

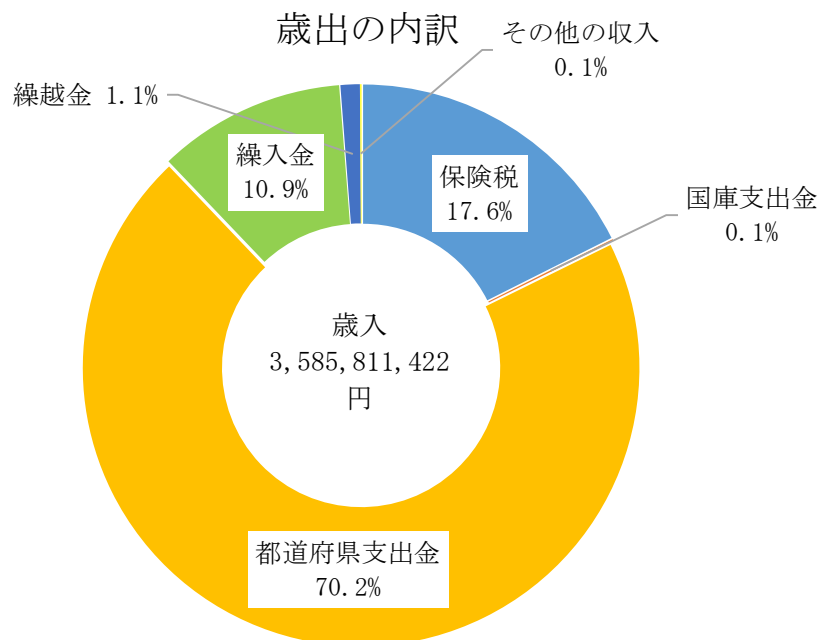
3 財政の状況

(1) 国民健康保険特別会計の状況

① 令和6年度 歳入

(単位：円)

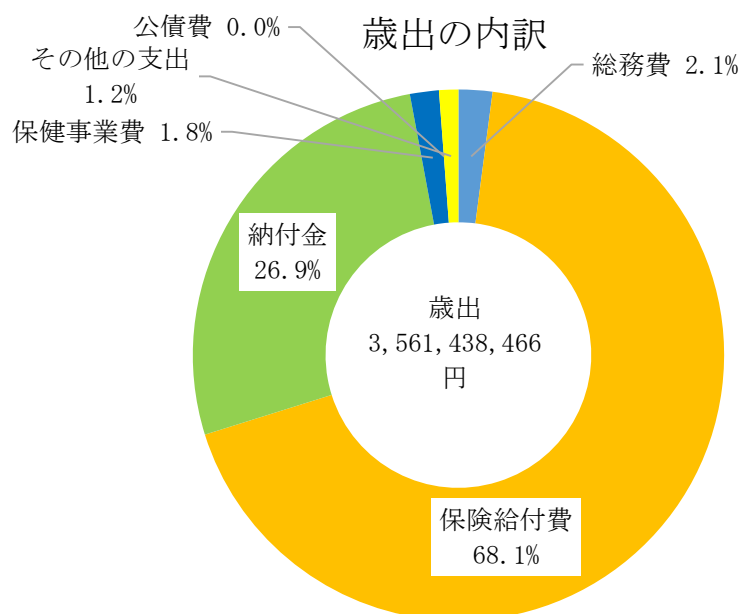
科目			予算現額	決算額
保険税	現年課税分（過年度分含む）		606,838,000	619,186,042
	滞納繰越分		11,001,000	11,533,086
	計		617,839,000	630,719,128
国庫支出金	社会保障・税番号制度システム整備費補助金		3,963,000	3,829,000
	感染症予防事業費補助金		420,000	242,000
	計		4,383,000	4,071,000
都道府県支出金	普通交付金		2,558,571,000	2,452,681,946
	特別交付金		83,079,000	63,805,156
	健康増進事業費補助金		0	188,000
	計		2,641,650,000	2,516,675,102
繰入金	一般会計 （市町村補助）	保険基盤安定（保険税軽減分）	150,306,000	150,306,709
		保険基盤安定（保険者支援分）	71,811,000	71,810,696
		職員給与費等	75,035,000	68,554,589
		出産育児一時金等	2,667,000	1,333,333
		財政安定化支援事業	14,247,000	14,247,000
		未就学児均等割（保険税軽減分）	868,000	868,896
		産前産後保険料（保険税軽減分）	102,000	102,304
		その他	0	0
	基金等		83,595,000	83,595,000
計		398,631,000	390,818,527	
繰越金			40,484,000	40,484,639
その他の収入			6,758,000	3,043,026
合 計			3,709,745,000	3,585,811,422



② 令和5年度 歳出

(単位：円)

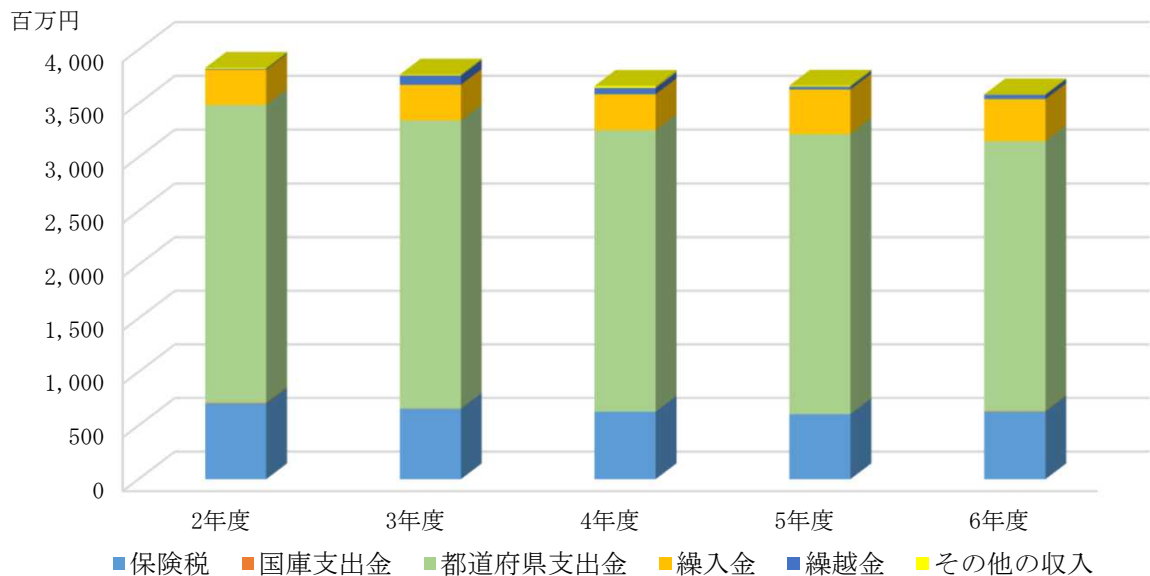
科目		予算現額	決算額
総務費		79,930,000	73,091,993
保険給付費	療養給付費	2,173,000,000	2,078,630,239
	療養費	19,598,000	13,594,594
	小計	2,192,598,000	2,092,224,833
	高額療養費	334,907,914	323,167,510
	高額合算療養費	411,086	411,086
	移送費	0	0
	出産育児諸費	4,000,000	2,000,000
	葬祭諸費	2,010,000	2,010,000
	傷病手当金	0	0
	その他	0	0
	小計	341,329,000	327,588,596
	審査支払手数料	6,614,000	6,141,303
	計	2,540,541,000	2,425,954,732
納付金	医療給付分	692,195,000	692,194,435
	後期高齢者支援分	211,958,000	211,957,734
	介護納付金分	53,705,000	53,704,437
	計	957,858,000	957,856,606
保健事業費	保健事業費	44,560,000	33,196,584
	特定健康審査等事業費	42,204,000	29,850,155
	計	86,764,000	63,046,739
財政安定化基金拠出金		0	0
直診勘定繰出金		3,000,000	3,000,000
地方独立行政法人府中市病院機構補助金		4,130,000	2,536,000
基金等積立金		27,623,000	27,622,555
公債費		0	0
その他の支出		9,571,000	8,329,841
予備費		328,000	0
合 計		3,709,745,000	3,561,438,466



③ 歳入の推移

(単位：円)

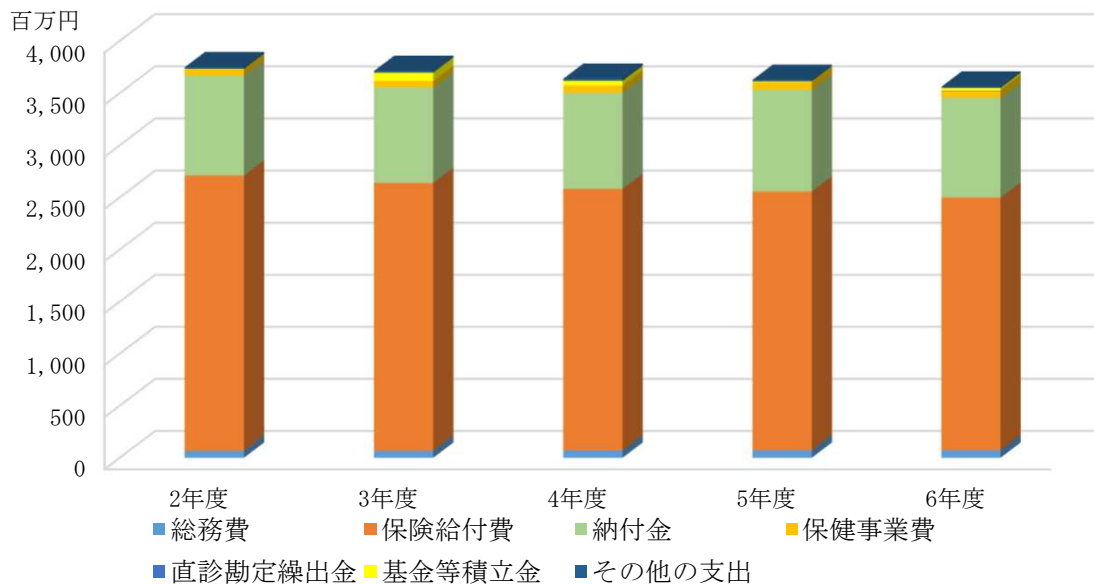
科目			2年度	3年度	4年度	5年度	6年度
保険税	一般被保険者分		706,759,590	656,417,421	629,017,471	606,407,239	630,719,128
	退職被保険者等分		320,509	526,850	20,000	60,000	0
	計		707,080,099	656,944,271	629,037,471	606,467,239	630,719,128
国庫支出金	社会保障・税番号制度システム整備費補助金		3,300,000	11,000	19,000	0	3,829,000
	出産育児一時金補助金		0	0	0	25,000	0
	災害臨時特例補助金		2,598,000	1,130,000	0	0	0
	感染予防事業補助金		0	0	0	244,000	242,000
	計		5,898,000	1,141,000	19,000	269,000	4,071,000
都道府県支出金			2,775,071,831	2,685,356,169	2,623,173,083	2,609,307,428	2,516,675,102
繰入金	一般会計（市町村補助）	保険基盤安定（保険税軽減分）	138,104,757	135,737,840	134,233,749	139,205,785	150,306,709
		保険基盤安定（保険者支援分）	72,776,310	69,355,793	67,894,269	66,607,021	71,810,696
		未就学児均等割（保険税軽減分）			1,110,113	950,400	868,896
		産前産後保険料（保険税軽減分）				66,808	102,304
		職員給与費等	63,343,385	64,837,732	71,258,843	72,234,333	68,554,589
		出産育児一時金等	4,200,000	2,240,000	1,960,000	3,280,000	1,333,333
		財政安定化支援事業	48,464,000	59,378,000	58,124,000	50,597,000	14,247,000
		その他	0	0	0	0	0
	基金等		0	0	0	83,011,000	83,595,000
	直診勘定		0	0	0	0	0
	計		326,888,452	331,549,365	334,580,974	415,952,347	390,818,527
	繰越金			7,654,328	85,828,629	58,688,823	26,371,939
その他の収入			10,540,700	9,924,937	18,650,282	9,356,057	3,043,026
合計			3,833,133,410	3,770,744,371	3,664,149,633	3,667,724,010	3,585,811,422



④ 歳出の推移

(単位：円)

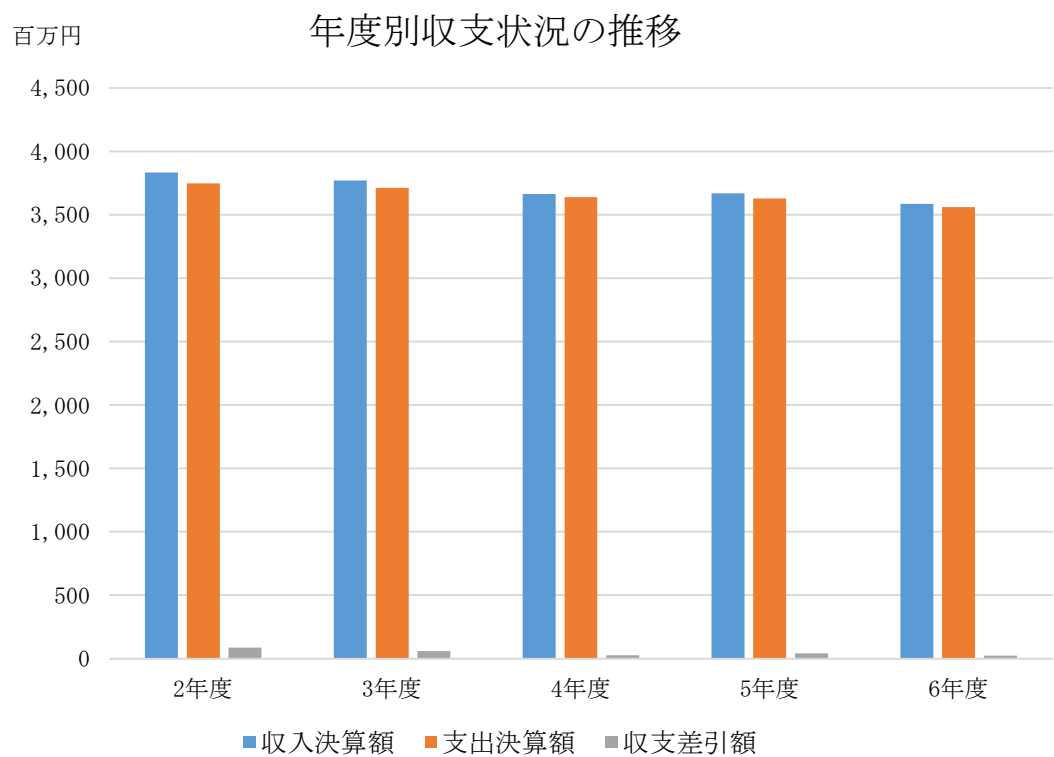
科目			2年度	3年度	4年度	5年度	6年度
総務費			67, 595, 385	67, 095, 212	71, 737, 103	72, 546, 289	73, 091, 993
保 険 給 付 費	一般被 保険者 分	療養給付費	2, 278, 272, 894	2, 228, 618, 582	2, 175, 341, 363	2, 131, 706, 720	2, 078, 630, 239
		療養費	12, 050, 939	11, 840, 605	14, 444, 643	10, 493, 598	13, 594, 594
		小計	2, 290, 323, 833	2, 240, 459, 187	2, 189, 786, 006	2, 142, 200, 318	2, 092, 224, 833
		高額療養費	337, 995, 140	320, 272, 995	308, 752, 629	329, 584, 678	323, 167, 510
		高額介護合算療養費	147, 616	185, 595	144, 705	133, 708	411, 086
		移送費	0	0	80, 201	0	0
		出産育児諸費	5, 880, 000	3, 360, 000	3, 360, 000	4, 920, 000	2, 000, 000
		葬祭諸費	2, 190, 000	1, 710, 000	1, 740, 000	1, 860, 000	2, 010, 000
		傷病手当金	99, 999	87, 384	263, 521	0	0
		その他	0	0	0	0	0
		計	2, 636, 636, 588	2, 566, 075, 161	2, 504, 127, 062	2, 478, 698, 704	327, 588, 596
	退職被 保険者 等分	療養給付費・療養費	43, 519	0	0	0	0
		高額療養費	0	0	0	0	0
		高額介護合算療養費	0	0	0	0	0
		移送費	0	0	0	0	0
		小計	43, 519	0	0	0	0
	審査支払手数料		6, 706, 705	6, 800, 762	6, 653, 344	6, 355, 707	6, 141, 303
	計		2, 643, 386, 812	2, 572, 875, 923	2, 510, 780, 406	2, 485, 054, 411	2, 425, 954, 732
納付金			956, 730, 780	916, 140, 628	920, 802, 526	975, 103, 859	957, 856, 606
保健事業費			60, 216, 804	60, 684, 215	70, 783, 881	71, 369, 693	63, 046, 739
直診勘定繰出金			1, 835, 000	0	0	1, 060, 000	3, 000, 000
基金等積立金			4, 314, 328	81, 056, 629	44, 938, 616	7, 776, 921	27, 622, 555
その他の支出			13, 225, 672	14, 202, 941	18, 735, 162	14, 329, 198	10, 865, 841
前年度繰上充用金			0	0	0	0	0
予備費			0	0	0	0	0
合計			3, 747, 304, 781	3, 712, 055, 548	3, 637, 777, 694	3, 627, 240, 371	3, 561, 438, 466



⑤ 収支状況

(単位：円)

年度	収入決算額	支出決算額	収支差引額
2年度	3,833,133,410	3,747,304,781	85,828,629
3年度	3,770,744,371	3,712,055,548	58,688,823
4年度	3,664,149,633	3,637,777,694	26,371,939
5年度	3,667,724,010	3,627,240,371	40,483,639
6年度	3,585,811,422	3,561,438,466	24,372,956



(2) 国民健康保険財政調整基金

年度	保有額 (円)	平均 被保険者数 (人)	一人当たり 保有額 (円)
2年度	485,498,973	7,598	63,898
3年度	566,555,602	7,383	76,738
4年度	611,494,218	7,115	85,944
5年度	536,260,139	6,660	80,520
6年度	480,287,694	6,251	76,834

※保有額は期末の残高

