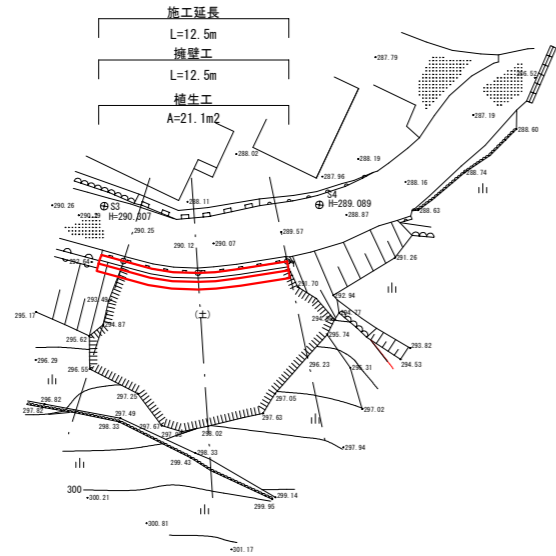
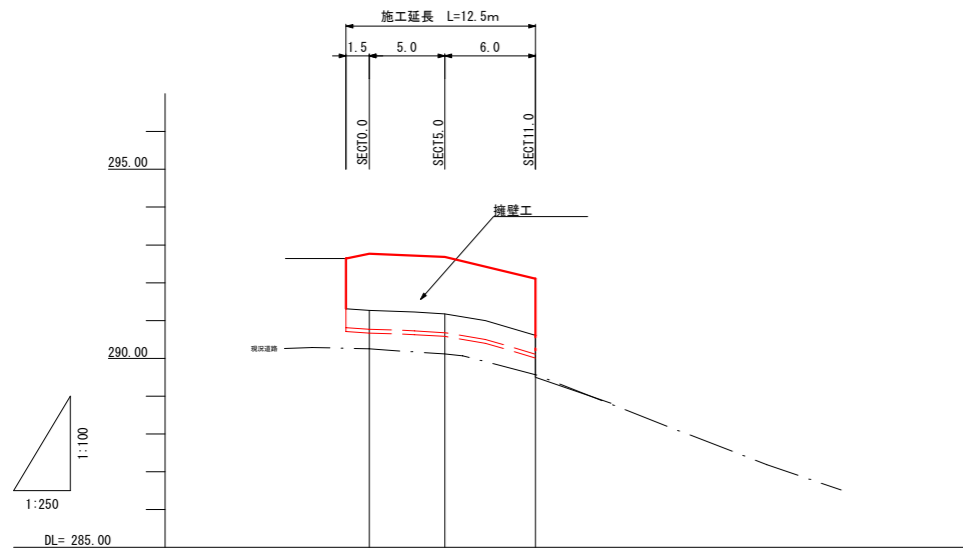


| | | | |
|--------|-----------|----|----|
| 図面番号 | 1 2 | 縮尺 | 図示 |
| 工種 | 道路補修工事 | | |
| 種別 | 平面図, 縦断面図 | 番号 | |
| 路線名 | 河面諸毛4号線 | | |
| 工事箇所 | 府中市諸毛町 | | |
| 広島県府中市 | | | |

平面図 S=1:250

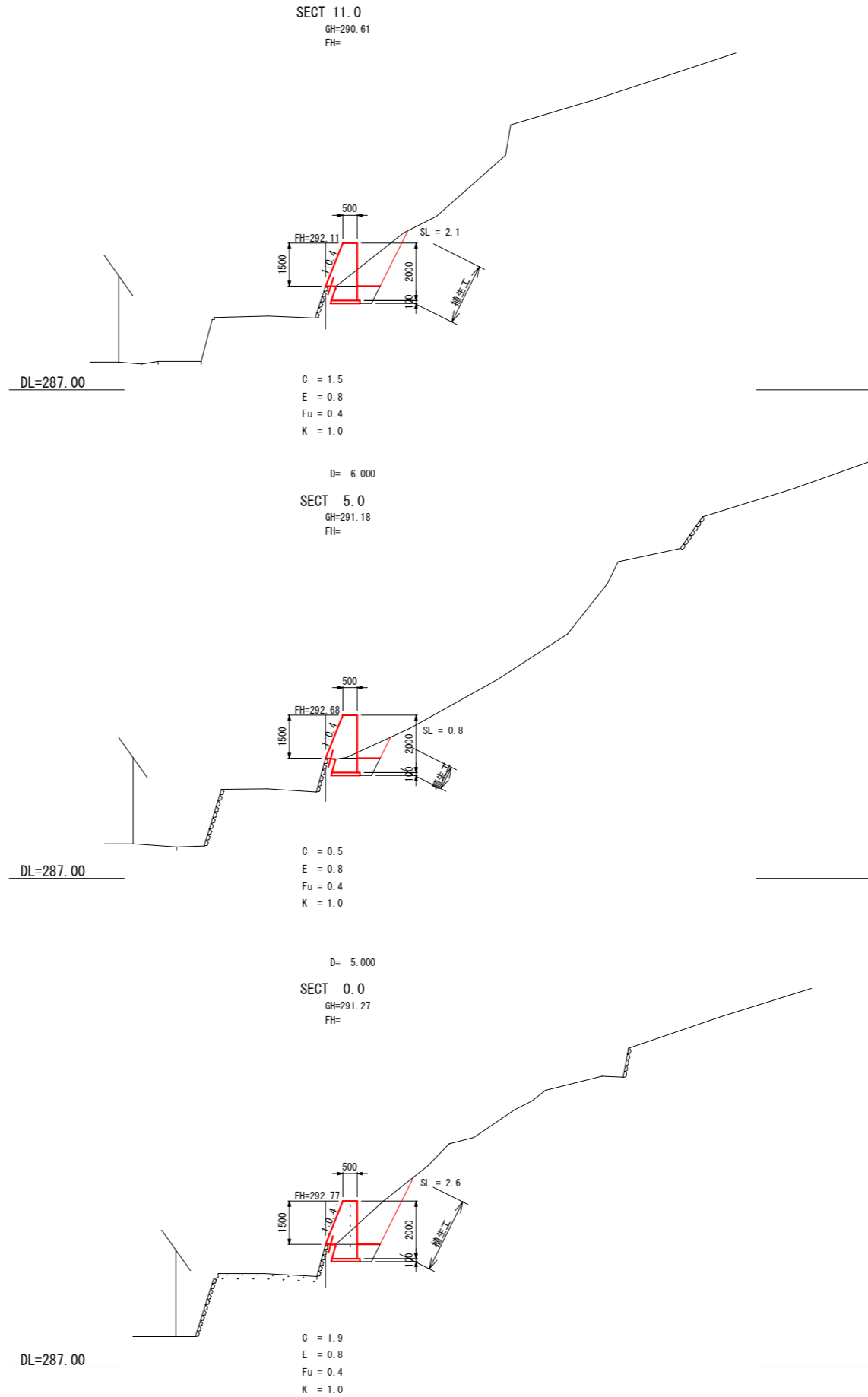


縦断面図 V=1:100
H=1:250



| | | | |
|------|--|---------|---------|
| 勾配 | | | |
| 計画高 | | | |
| 地盤高 | | 291.27 | 291.18 |
| 追加距離 | | 0.000 | 5.000 |
| 区間距離 | | 0.000 | 6.000 |
| 測点 | | SECT0.0 | SECT5.0 |

横断面図 S=1:100



凡例

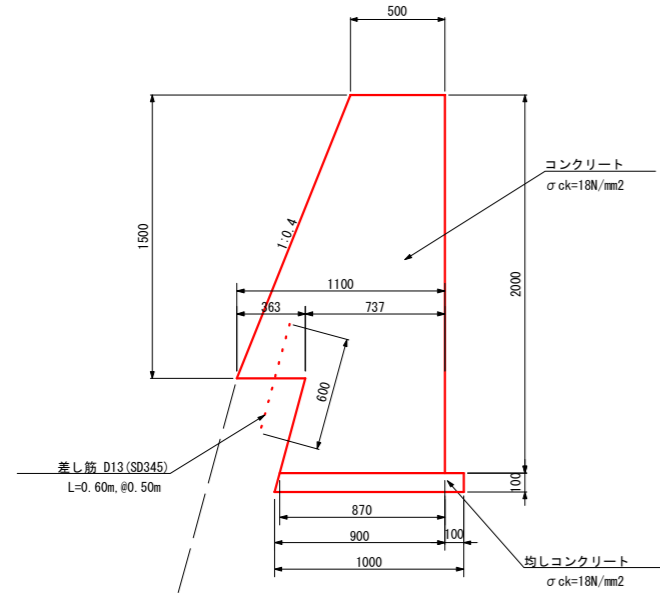
- C : 掘削(土砂)
- E : 床掘
- Fu : 埋戻
- K : 基面整正
- SL : 植生工

| | | | |
|--------|---------|----|----|
| 図面番号 | 2/2 | 縮尺 | 図示 |
| 工種 | 道路補修工事 | | |
| 種別 | 構造図 | 番号 | / |
| 路線名 | 河面諸毛4号線 | | |
| 工事箇所 | 府中市諸毛町 | | |
| 広島県府中市 | | | |

擁壁工展開図 S=1:50

擁壁工 S=1:20

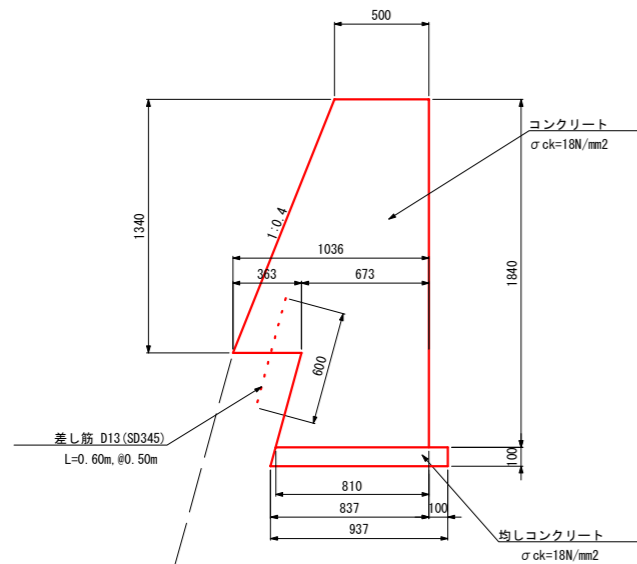
(標準部)



材料表 1m当り

| 種別 | 規格 | 単位 | 数量 |
|----------|-------------------------|----------------|------|
| コンクリート | σck=18N/mm ² | m ³ | 1.60 |
| 型枠 | 無筋 | m ² | 3.62 |
| 均しコンクリート | σck=18N/mm ² | m ³ | 0.10 |
| 均しコン型枠 | | m ² | 0.10 |
| 差し筋 | D13, SD345 | 本 | 2.0 |
| | L=0.60m | kg | 1.19 |

(既設接続部)



材料表 1m当り

| 種別 | 規格 | 単位 | 数量 |
|----------|-------------------------|----------------|------|
| コンクリート | σck=18N/mm ² | m ³ | 1.40 |
| 型枠 | 無筋 | m ² | 3.28 |
| 均しコンクリート | σck=18N/mm ² | m ³ | 0.09 |
| 均しコン型枠 | | m ² | 0.10 |
| 差し筋 | D13, SD345 | 本 | 2.0 |
| | L=0.60m | kg | 1.19 |

