家庭ごみの分け方・出し方ガイド

ごみの出し方について！

ごみの種類によって、指定ごみ袋を使って出すものと透明・半透明の袋、ひもでくくってもいいものがあります。以下の分け方・出し方を参考にしてください！

なお、段ボール箱を使って出すのは、中身が見えにくいのでやめてください。

可燃ごみ

府中市クリーンセンターでRDFを製造します。

●指定ごみ袋を使用してください

台所ごみ	残飯、料理くず、茶かすや卵の殻など
再生できない紙	ちり紙、紙コップ、米袋、紙おむつ、生理用品など
木製品など	鉛筆、下駄、落葉、なわくずなど

運動靴とスニーカーは
埋立ごみに出してね！

●ひもでくくって出してください

木くず	板くず、棒きれ、竹ぎれなど（50cm以内）



ワンポイント・アドバイス

- ●台所のごみは、よく水をきってから捨ててね。そうすれば処理費用も少なくてすむんだ。
- ●生ごみは、家庭でできるリサイクルを。
  例えば、生ごみから堆肥づくりなどに挑戦してみてはどうでしょうか。
- ●食用油は、布や新聞紙に含ませて出しましょう。排水溝に流すのはやめてね。
- ●紙おむつは、排泄物を取り除いて。生理用品は新聞紙などに包んで捨てるのが、優しいマナーかな。
- ●剪定ごみは、泥を落としてね。
- ●木くずなどの大きいものは、50cm以内に切ってね。
- ●指定ごみ袋を使わなくもいいものは、上の分類にあるように木くずだけなんだ。

可燃ごみは、RDFとして
再利用されるのじゃ！

資源ごみ及び乾電池

●指定ごみ袋を使用してください

びん類	酒びん、ビールびん、飲料水のびん、しょうゆびん、薬びんなど
缶	缶詰め缶、ジュース缶、ミルク缶、ビール缶、スプレー缶、一斗缶など

スプレー缶やカセットボンベの缶は
穴をあけて！

●透明・半透明の袋、または、ひもでくくって出してください

金属類	鉄・銅・鋳物なべ、フライパン、やかん、包丁、スプーンなどの金属類
小型家電	電気釜、トースター、ドライヤー、アイロン、ポータブルラジオなど
乾電池	ボタン型電池やニカド電池以外のもの
新　聞	新聞紙、折り込み広告
古着類	上着やセーターなど
紙パック	牛乳パック、ジュースの紙パック
雑誌類	雑誌、ノート、チラシ、空き箱、包装紙など
段ボール	段ボール

乾電池は
別袋に
入れてください

段ボール箱に
入れて出さないで
ください

ワンポイント・アドバイス

●資源ごみは、指定ごみ袋使って出すものと指定ごみ袋を使わなくてもいいものがあるので、上の分類をよくみてね。
●ごみを出すときは、段ボール箱は使わないでね。
●びんはふたを取って、ガラスは割らないで。

●化粧品のびんは、「埋立ごみ」で出してください。
●スプレー缶やカセットボンベの缶などは全部使い切ってから出して下さい。
●びんや缶の中身は、全部使い切って洗って出してね。
●ボタン電池・ニカド電池は、電気屋さん・時計店・カメラ店の回収箱に出してね。
●一升びんやビールびんは、販売店を利用しよう。

ペットボトル

マークがあるものを出してください。

● **指定ごみ袋**を使用してください

飲　料	お茶、炭酸、コーヒー、スポーツ、ミネラルウォーターなどの各飲料
酒　類	日本酒、ウイスキー、焼酎、みりんなど
調味料	醤油など

ふたは容器包装プラスチックごみです

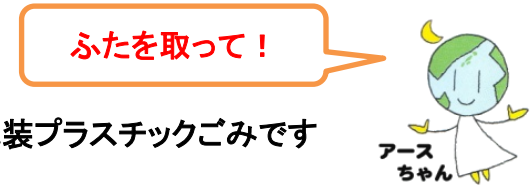

ワンポイント・アドバイス

- 飲料用、酒類用、醤油用など以外に使用された物は出さないでね。
- 必ずふたを取って、中をきれいにゆすいで、乾かして出してね。
- ふたは、容器包装プラスチックごみに出してね。
- 取り外せない醤油ボトルのふたや中栓、ふたを外して残るリングは無理に取らなくてもいいので、そのまま出してね。

埋立ごみ

府中市埋立センターで埋め立てます

● **指定ごみ袋**を使用してください

包装や容器以外のプラスチック類※・石油製品	ナイロン、おもちゃ、カセットテープ、履物（皮・ゴム）、使い捨てガスライター、クリーニング袋、灯油のポリ容器など
陶器・ガラス・灰など	陶磁器、板ガラスや割れたガラス、化粧品のびん、灰、環形蛍光管、電球、かみそりなど

※　容器包装プラスチック以外のプラスチック製品を言います。

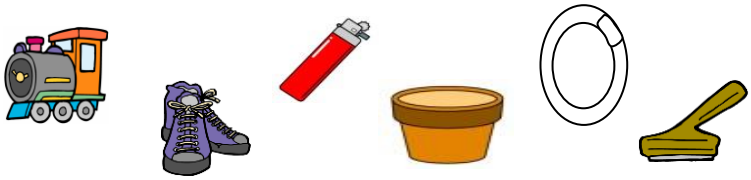

小型の家電製品は**資源ごみ**に出してね。

● **ケースに入れる**か、**ひもでくくって**出してください

特別に指定ごみ袋に入れなくていいもの	傘・直管形蛍光管（50cm以上）

ワンポイント・アドバイス

- 使い捨てガスライターは、必ず使いきって出してね。
  ガスが残っていると、収集するとき火災の原因になるんだ。
- 割れガラスやかみそりは、危なくないように新聞紙等で包んで出してね。
- 小型家電は、資源ごみに出してね。
- 指定ごみ袋を使わなくてもいいものは、傘と直管形蛍光管だけなんだ。

容器包装プラスチックごみ プラ マークがあるものを出してください。

商品を入れたり（容器）、包んだり（包装）するのに使われているプラスチック類のことです。

● 指定ごみ袋を使用してください

ポリ袋・ラップ類	お菓子やパンの袋、スーパーの袋、トレーのラップ、包装フィルム、パックのフィルムなど
トレー・パック類	トレー、卵やイチゴのパック、洗剤の詰め替え用パックなど
カップ類	インスタントラーメンやゼリー、プリンなどの容器など
ボトル類	ソースや油などのボトル、シャンプーやリンス、洗剤のボトルなど
容器のふた	びんやペットボトルなどのプラスチック製のふた
チューブ類	マヨネーズやケチャップ、ねりわさび、歯磨きのチューブなど
その他	野菜や果物を入れたネット、発泡スチロールの容器や緩衝材など

ワンポイント・アドバイス

●食品容器類は、中身を取り除いてからきれいに洗い、乾かして出してね。
●ふたは取って出してね。
●プラマークのあるものが対象なんだ。

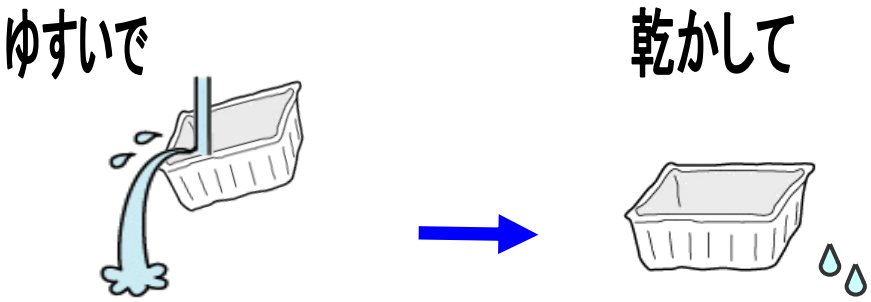

きれいにしてあれば、
リサイクルしやすいのじゃ！

リサイクル博士

府中市で収集しないごみです！

※ワンポイント・アドバイスをご覧ください！

粗大ごみ

府中市クリーンセンターもしくは府中市北部クリーンステーション

家電・家具	レンジ、掃除機、ステレオ、机、いす、ベッド、ソファー、タンスなど
スポーツ用品	ゴルフクラブ、スキー板、バット、テニスラケットなど
ふとん・敷物	ござ、カーペット、じゅうたん、マット、ふとん、座ぶとん、毛布など
自転車	自転車

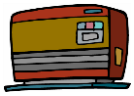

ワンポイント・アドバイス

- 府中市クリーンセンターで、月曜日～金曜日（休日は除く）と第3日曜日に受付けています。（9時～12時・13時～16時）
- 府中市清掃センターで、第2・4木曜日（13時～15時）と第3日曜日（9時～12時・13時～16時）に受付けています。
- 有料です（10kgにつき160円）。

家電リサイクル法に基づく家電製品

テレビ		冷蔵庫・冷凍庫	エアコン
ブラウン管	液晶・プラズマ		

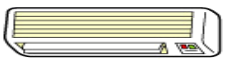

洗濯機	衣類乾燥機

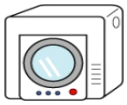

ワンポイント・アドバイス

- 家電リサイクル法で販売業者の回収が義務付けられているんだ。
- 府中市クリーンセンターや府中市北部クリーンステーションに持込む場合は、家電リサイクル券（製造業者や大きさを確認の上、郵便局で購入してください。）と、運搬手数料（1台につき2，100円）が必要です。
- 指定引取場所に直接持込む場合は、「家電リサイクル法対象品目の指定引取場所」をご覧ください。

資源有効利用促進法に基づくパソコン

パソコン本体	CRTディスプレイ	LCDディスプレイ	ノートパソコン

PCリサイクルマークのないパソコンは、処分する時に、リサイクル料金が必要です。

ワンポイント・アドバイス

●パソコンは、資源有効利用促進法でメーカーによるリサイクルが義務づけられているんだ。
詳しいことは、パソコンメーカー、または
パソコン3R推進センター（電話03-5282-7685）にお問い合わせください。

事業ごみ

商店、事務所、作業所、工場、スーパー、飲食店、病院などの事業所から出るごみ
※　量の多少にかかわりません。

一時多量のごみ

引越、庭木の刈込み、増改築（コンクリート・瓦・レンガ・廃土・たたみ）、そのほか多量のごみ
※　これらのごみについては、事前に問い合わせ先にご連絡ください。

ワンポイント・アドバイス

●これらのごみは府中市が指示する処分場に個人で持ち込むか、
許可業者に依頼してくださいね。
●ごみは完全に分別してください。分別してないごみは受付できないんだ。
気をつけよう！
●可燃ごみ・埋立ごみは有料です。（10Kgにつき160円）

府中市で処理できないもの

適正処理困難物

※府中市の処理施設には搬入できません。

バイク

タイヤ

農機具

バッテリー

農薬

消火器

ガスボンベ

など

ワンポイント・アドバイス

●市の処理施設には、搬入できません。
●販売店で引き取ってもらうなど、適正に処理してください。

●料金などの問い合わせは⇒　環境整備課　TEL. 0847－43－7144