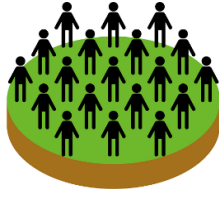


市民のくらし



人口密度
1km²あたり
178 人
(令和7年4月1日現在)



世帯
1世帯平均
2.1 人
(令和7年4月1日現在)



市税
市民1人あたり負担額
142,139 円
(令和6年度)



市の予算
市民1人あたり普通会計歳出決算額
706,288 円
(令和6年度)



自動車(軽自動車以上)
1世帯あたり
1.7 台
(令和7年4月1日現在)



商店
1商店(卸売・小売)あたり
38 世帯
(令和3年6月1日現在)



製造品出荷額等
1工場(従業員4人以上)あたり
79,883 万円
(令和3年12月末現在)



卒業後進学率
中学校 100.0 %
義務教育学校 100.0 %
高校 63.4 %
(令和7年5月1日現在)



市職員
市民 94 人に 1 人
(病院職員は除く)
(令和7年4月1日現在)



消防職員
府中署管内
市民 562 人に 1 人
(令和7年4月1日現在)



教員1人あたり児童・生徒数
小学校 8人
中学校 10人
義務教育学校 7人
(令和7年5月1日現在)



都市公園
市民1人あたり
13.1 m²
(令和7年4月1日現在)



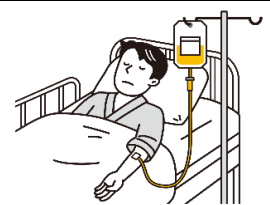
医師
(歯科医師を除く)
市民 614 人に 1 人
(令和6年12月末現在)



歯科医師
市民 1,695 人に 1 人
(令和6年12月末現在)



病院・診療所等
市民 622 人に 1 院
(令和7年現在)



病床
市民 60 人に 1 床
(令和7年現在)

市民の1日



出生
0.4 人
(令和6年)



死亡
1.8 人
(令和6年)




結婚
0.2 件
(令和6年度)



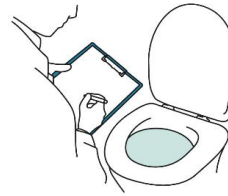
離婚
0.1 件
(令和6年度)



転入
3.5 人
(令和6年)



転出
4.2 人
(令和6年)



し尿
54 kℓ
(令和6年)



ごみ
27 トン
(令和6年)



たばこ販売
94,853 本
(令和6年)



鉄道乗客
1,424 人
(令和6年)



水道
6,450 m³
(令和6年)



酒類販売
11,499 ℓ
(令和5年)



救急出場
5.2 件
(令和7年)



火災発生
0.04 件
(令和7年)



交通事故発生
0.1 件
(令和6年)