



プレスリリース

| |
|--------------------------------|
| 広島県府中市 情報提供 |
| 令和5年9月15日（金曜） |
| 府中市教育委員会 教育部 教育政策課 教育推進係：久保 |
| 電話 0847-43-7176 |

府中市老人大学を開催します

「府中警察署特殊詐欺講話！～騙された思うて、いっぺん来てみい～」

府中警察署と府中市教育委員会がタッグを組み、特殊詐欺について学び、高齢者の被害を未然に防ぐことを目標とします。広島県内では、186件（7月現在）の特殊詐欺が発生しており、府中市でも被害が出ています。特殊詐欺の県内での状況を踏まえた講義を聞き、多様化した手口を学び、参加型の特殊詐欺クイズにも参加することで自分のものとし、「私は大丈夫。」ではなく、おかしいなと思ったら、すぐに家族や警察に相談できるように、市全体で呼びかけを行います。

| 大学 | 西部教室 | 東部教室 | 上下教室 | 北部教室 |
|----|--------------|-------------|----------------|--------------|
| 会場 | Kultピア明郷 | 府中市生涯学習センター | 上下町民会館 | 協和公民館 |
| 住所 | 篠根町 630 番地 4 | 府中町 27 番地 1 | 上下町上下 861 番地 3 | 木野山町 48 番地 1 |
| 日時 | 9月21日（木） | 10月20日（金） | 10月27日（金） | 11月16日（木） |
| | 10：00～11：00 | 10：00～11：00 | 10：00～11：00 | 10：00～11：00 |
| 定員 | 60名 | 40名 | 30名 | 45名 |
| 講師 | 府中警察署 署員 | | | |

- ①予約不要
- ②受講料 100 円をお支払いいただければどなたでも参加できます。
- ③特殊詐欺の手口を知り、未然に防ぎましょう。



広島県人は、
放っとけん人。



モシカ（「減らそう犯罪」県民総ぐるみ運動マスコットキャラクター）

「府中警察署特殊詐欺講話！」

～騙されたと思って、いっぺん来てみい～

講師 府中警察署員

日時

| | |
|----------------------|-------------|
| 9月21日(木)10:00～11:00 | クルトピア明郷 |
| 10月20日(金)10:00～11:00 | 府中市生涯学習センター |
| 10月27日(金)10:00～11:00 | 上下町民会館 |
| 11月16日(木)10:00～11:00 | 協和公民館 |

内容

特殊詐欺の件数が年々増加し、府中市でも被害が出ています。詐欺の形態もどんどん変化し、私だけは大丈夫！なんてことはありません。クイズ形式で、楽しみながら、学びましょう。



特殊詐欺

令和5年7月末現在

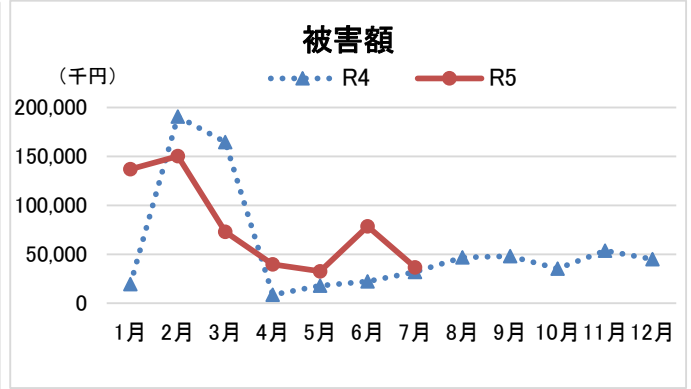
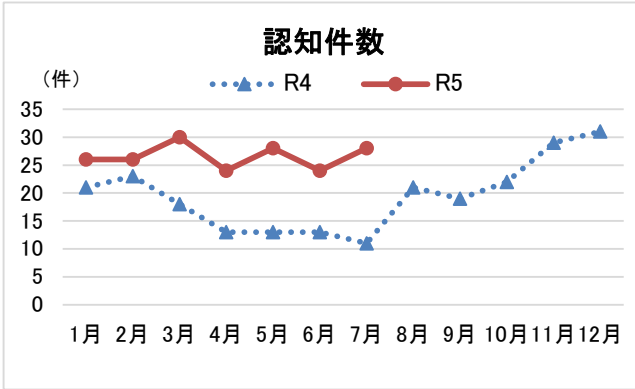
※暫定値

認知件数 186件 被害総額 約5億4,732万円

被害概況

被害額の単位：千円

| 区分 | 同月末計 | 1月 | 2月 | 3月 | 4月 | 5月 | 6月 | 7月 | 8月 | 9月 | 10月 | 11月 | 12月 |
|-----|------|---------|---------|---------|---------|--------|--------|--------|--------|----|-----|-----|-----|
| 件数 | R4年 | 112 | 21 | 23 | 18 | 13 | 13 | 13 | 11 | | | | |
| | R5年 | 186 | 26 | 26 | 30 | 24 | 28 | 24 | 28 | | | | |
| | 増減 | 74 | 5 | 3 | 12 | 11 | 15 | 11 | 17 | | | | |
| 被害額 | R4年 | 455,560 | 19,537 | 190,790 | 164,502 | 8,555 | 17,997 | 22,335 | 31,844 | | | | |
| | R5年 | 547,315 | 136,895 | 150,219 | 72,834 | 39,665 | 32,627 | 78,599 | 36,476 | | | | |
| | 増減 | 91,755 | 117,358 | -40,571 | -91,668 | 31,110 | 14,630 | 56,264 | 4,632 | | | | |



手口別の被害状況

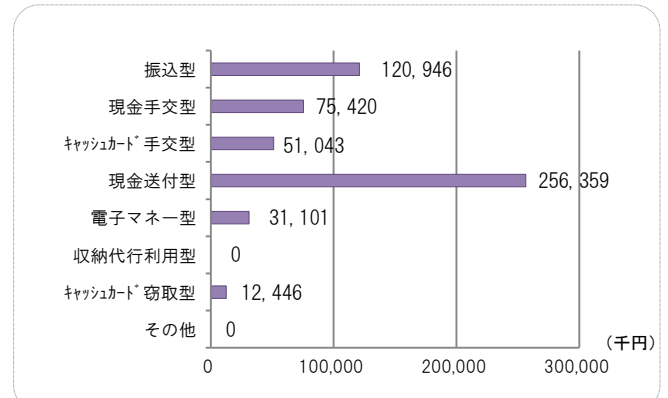
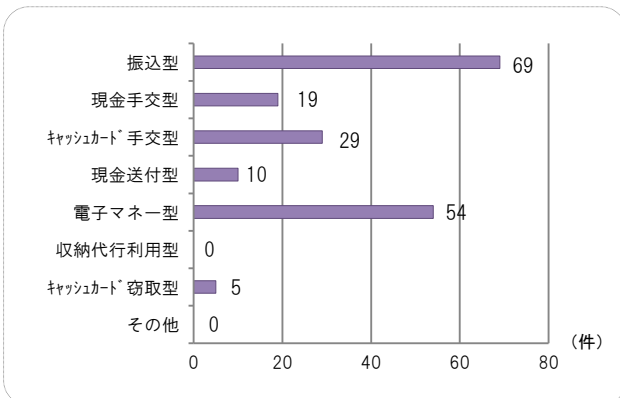
被害額の単位：千円

| 区分 | 合計 | 1月 | 2月 | 3月 | 4月 | 5月 | 6月 | 7月 | 8月 | 9月 | 10月 | 11月 | 12月 |
|-------------|-----|---------|---------|---------|--------|-------|--------|--------|--------|----|-----|-----|-----|
| オレオレ詐欺 | 件数 | 20 | 4 | 4 | 3 | 2 | 3 | 2 | 2 | | | | |
| | 被害額 | 61,720 | 15,500 | 12,000 | 5,400 | 8,700 | 12,800 | 5,120 | 2,200 | | | | |
| 預貯金詐欺 | 件数 | 29 | 3 | 3 | 4 | 6 | 5 | 2 | 6 | | | | |
| | 被害額 | 51,043 | 6,500 | 4,000 | 6,360 | 6,718 | 5,424 | 1,500 | 20,541 | | | | |
| 架空料金請求詐欺 | 件数 | 74 | 13 | 7 | 11 | 6 | 13 | 15 | 9 | | | | |
| | 被害額 | 334,447 | 106,776 | 116,950 | 40,244 | 5,911 | 8,370 | 50,430 | 5,766 | | | | |
| 還付金詐欺 | 件数 | 44 | 5 | 11 | 7 | 7 | 6 | 1 | 7 | | | | |
| | 被害額 | 48,695 | 3,752 | 15,669 | 8,966 | 7,992 | 5,898 | 537 | 5,881 | | | | |
| 融資保証金詐欺 | 件数 | 9 | 1 | 1 | 2 | 2 | 0 | 2 | 1 | | | | |
| | 被害額 | 26,393 | 4,367 | 1,600 | 8,464 | 6,344 | 0 | 5,578 | 40 | | | | |
| 金融商品詐欺 | 件数 | 4 | 0 | 0 | 2 | 0 | 0 | 1 | 1 | | | | |
| | 被害額 | 12,436 | 0 | 0 | 1,400 | 0 | 0 | 10,256 | 780 | | | | |
| ギャンブル詐欺 | 件数 | 0 | 0 | 0 | 0 | 0 | 0 | 0 | 0 | | | | |
| | 被害額 | 0 | 0 | 0 | 0 | 0 | 0 | 0 | 0 | | | | |
| 交際あっせん詐欺 | 件数 | 0 | 0 | 0 | 0 | 0 | 0 | 0 | 0 | | | | |
| | 被害額 | 0 | 0 | 0 | 0 | 0 | 0 | 0 | 0 | | | | |
| その他の特殊詐欺 | 件数 | 1 | 0 | 0 | 0 | 0 | 1 | 0 | 0 | | | | |
| | 被害額 | 135 | 0 | 0 | 0 | 0 | 135 | 0 | 0 | | | | |
| キャッシュカード詐欺盗 | 件数 | 5 | 0 | 0 | 1 | 1 | 0 | 1 | 2 | | | | |
| | 被害額 | 12,446 | 0 | 0 | 2,000 | 4,000 | 0 | 5,178 | 1,268 | | | | |

犯人への現金交付方法別

(件数)

(金額)



市町別の被害状況

| 市町 | R5.7末 | | R4.7末 | | 増減 | |
|-------|-------|---------|-------|---------|------|---------|
| | 認知件数 | 被害額(千円) | 認知件数 | 被害額(千円) | 認知件数 | 被害額(千円) |
| 広島市 | 95 | 262,760 | 52 | 193,852 | 43 | 68908 |
| 中区 | 20 | 123,206 | 9 | 4,808 | 11 | 118398 |
| 東区 | 10 | 20,140 | 12 | 10,938 | -2 | 9202 |
| 南区 | 14 | 34,800 | 5 | 143,486 | 9 | -108686 |
| 西区 | 15 | 31,280 | 5 | 6,709 | 10 | 24571 |
| 安佐南区 | 16 | 25,124 | 9 | 5,640 | 7 | 19484 |
| 安佐北区 | 5 | 13,910 | 2 | 7,170 | 3 | 6740 |
| 安芸区 | 3 | 2,645 | 3 | 3,797 | 0 | -1152 |
| 佐伯区 | 12 | 11,655 | 7 | 11,304 | 5 | 351 |
| 呉市 | 13 | 10,378 | 12 | 13,078 | 1 | -2700 |
| 竹原市 | 0 | 0 | 3 | 9,705 | -3 | -9705 |
| 三原市 | 3 | 9,265 | 8 | 5,774 | -5 | 3491 |
| 尾道市 | 2 | 8,200 | 6 | 21,349 | -4 | -13149 |
| 福山市 | 36 | 159,081 | 15 | 190,933 | 21 | -31852 |
| 府中市 | 2 | 8,494 | 2 | 1,500 | 0 | 6994 |
| 三次市 | 1 | 498 | 0 | 0 | 1 | 498 |
| 庄原市 | 8 | 16,473 | 1 | 780 | 7 | 15693 |
| 大竹市 | 1 | 208 | 1 | 1,169 | 0 | -961 |
| 東広島市 | 9 | 28,892 | 1 | 1,500 | 8 | 27392 |
| 廿日市市 | 5 | 26,183 | 4 | 12,607 | 1 | 13576 |
| 安芸高田市 | 0 | 0 | 0 | 0 | 0 | 0 |
| 江田島市 | 1 | 1,050 | 1 | 80 | 0 | 970 |
| 府中町 | 5 | 14,296 | 4 | 3,140 | 1 | 11156 |
| 海田町 | 2 | 539 | 2 | 93 | 0 | 446 |
| 熊野町 | 0 | 0 | 0 | 0 | 0 | 0 |
| 坂町 | 0 | 0 | 0 | 0 | 0 | 0 |
| 安芸太田町 | 1 | 450 | 0 | 0 | 1 | 450 |
| 北広島町 | 0 | 0 | 0 | 0 | 0 | 0 |
| 大崎上島町 | 0 | 0 | 0 | 0 | 0 | 0 |
| 世羅町 | 1 | 498 | 0 | 0 | 1 | 498 |
| 神石高原町 | 1 | 50 | 0 | 0 | 1 | 50 |
| 県外 | 0 | 0 | 0 | 0 | 0 | 0 |

※ 被害者の住居地を基にした数値になりますので、管轄する警察署の数値と異なる場合があります。

高齢者の被害状況

