



市民の1日



市民のくらし



人口密度
1km²あたり
210 人
(平成28年4月1日現在)



世帯
1世帯平均
2.3 人
(平成28年4月1日現在)



市税
市民1人あたり負担額
126,155 円
(平成27年度)



市の予算
市民1人あたり普通会計歳出決算額
537,510 円
(平成27年度)




自動車(軽自動車以上)
1世帯あたり
1.8 台
(平成28年4月1日現在)



商店
(卸売・小売)
29 世帯に 1 店
(平成26年7月1日現在)



製造品出荷額等
1工場(従業員4人以上)あたり
72,539 万円
(平成26年12月末現在)



進学率
中学生 **99.2 %**
高校生 **56.2 %**
(平成28年5月1日現在)



市職員
115人に1人
(病院職員は除く)
(平成28年4月1日現在)



消防職員
府中署管内
市民 **653 人に 1 人**
(平成28年4月1日現在)



教員
小学生 **13 人に 1 人**
中学生 **12 人に 1 人**
(平成28年5月1日現在)



都市公園
市民1人あたり
11.3 m²
(平成28年4月1日現在)



医師
(歯科医師を除く)
市民 **696 人に 1 人**
(平成26年12月末現在)



歯科医師
市民 **1,670 人に 1 人**
(平成26年12月末現在)



病院・診療所等
市民 **693 人に 1 院**
(平成28年9月末現在)



病床
市民 **69 人に 1 床**
(平成28年9月末現在)