

令和4年度当初予算関係資料

会計別予算規模

(単位:千円・%)

会計名		令和4年度 (A)	左のうち 一般財源	令和3年度 (B)	増減 (A)－(B)	対前年度 伸率
一般会計		21,780,000	14,503,751	22,800,000	△ 1,020,000	△ 4.5
特別 会計	国民健康保険	3,633,742	648,849	3,833,474	△ 199,732	△ 5.2
	介護保険	5,761,916	1,069,410	5,857,423	△ 95,507	△ 1.6
	後期高齢者医療	764,763	561,922	751,023	13,740	1.8
	病院事業債管理 (地方独立行政法人分)	402,436	0	505,300	△ 102,864	△ 20.4
	計	10,562,857	2,280,181	10,947,220	△ 384,363	△ 3.5
合計		32,342,857	16,783,932	33,747,220	△ 1,404,363	△ 4.2

水道事業会計	収益的収支	収入	729,504		737,331	△ 7,827	△ 1.1
		支出	666,947		659,491	7,456	1.1
	資本的収支	収入	205,732		241,156	△ 35,424	△ 14.7
		支出	554,347		628,142	△ 73,795	△ 11.7
	合計	収入	935,236		978,487	△ 43,251	△ 4.4
		支出	1,221,294		1,287,633	△ 66,339	△ 5.2

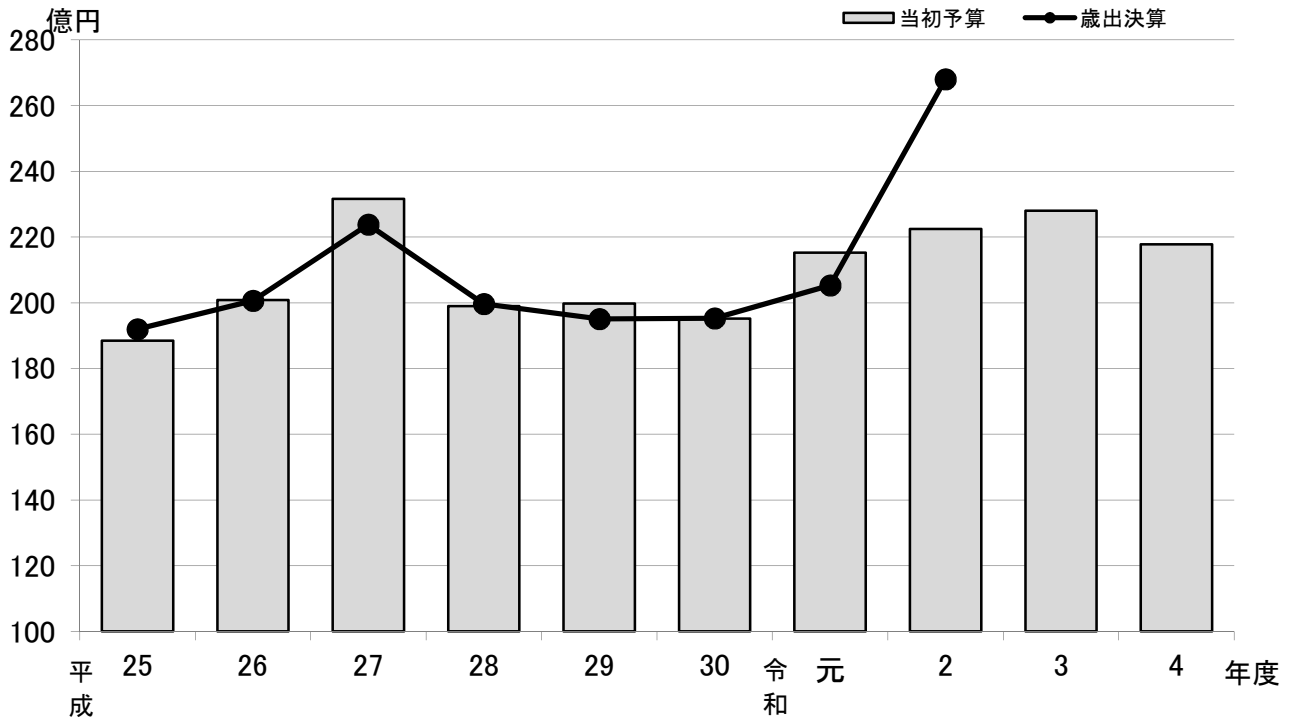
下水道事業会計	収益的収支	収入	976,099		956,615	19,484	2.0
		支出	724,582		740,840	△ 16,258	△ 2.2
	資本的収支	収入	627,094		751,331	△ 124,237	△ 16.5
		支出	1,156,218		1,293,812	△ 137,594	△ 10.6
	合計	収入	1,603,193		1,707,946	△ 104,753	△ 6.1
		支出	1,880,800		2,034,652	△ 153,852	△ 7.6

(湯が丘病院) 病院事業会計	収益的収支	収入	1,354,786		1,350,403	4,383	0.3
		支出	1,354,786		1,350,403	4,383	0.3
	資本的収支	収入	127,940		65,450	62,490	95.5
		支出	153,486		92,558	60,928	65.8
	合計	収入	1,482,726		1,415,853	66,873	4.7
		支出	1,508,272		1,442,961	65,311	4.5

総合計		36,953,223		38,512,466	△ 1,559,243	△ 4.0
-----	--	------------	--	------------	-------------	-------

一般会計予算規模・伸率の推移

- 令和3年度で新環境センターの建設が完了したことにより、予算総額がおよそ10億円減少しました。
- 予算総額は過去4番目に大きい規模になりました。
- 令和2年度決算は国の新型コロナウイルス感染症対策があったため大幅に増加しています。



対前年度当初予算伸率の推移

(単位:%)

年度 会計名	平成25	平成26	平成27	平成28	平成29	平成30	令和元	令和2	令和3	令和4
一般会計	△ 4.6	6.5	15.3	△ 14.1	0.4	△ 2.3	10.2	3.4	2.5	△ 4.5
特別会計	0.8	△ 2.1	7.6	△ 5.0	2.0	△ 3.5	3.3	△ 9.7	△ 1.2	△ 3.5
水道事業会計	8.7	34.5	△ 8.0	△ 26.5	21.6	6.2	△ 0.9	0.5	13.6	△ 5.2
下水道事業会計									△ 2.4	△ 7.6
病院事業会計	0.1	22.4	△ 31.2	0.1	9.7	△ 4.5	△ 1.6	△ 1.6	0.0	4.5

財政調整基金（一般会計）残高の推移

(単位:億円)

年度 基金名	平成25	平成26	平成27	平成28	平成29	平成30	令和元	令和2	令和3	令和4
財政調整基金	21.2	24.3	32.5	37.8	40.5	31.6	27.3	26.4	27.2	15.3


注：令和3年度・4年度は見込額

一般会計予算額の款別内訳

(歳入)

(単位:千円・%)

区 分	令和4年度		令和3年度		対前年度 伸 率
	予算額	構成比	予算額	構成比	
市 税	4,805,237	22.1	4,612,104	20.2	4.2
地 方 譲 与 税	169,063	0.8	164,193	0.7	3.0
利 子 割 交 付 金	4,925	0.0	4,542	0.0	8.4
配 当 割 交 付 金	19,479	0.1	19,152	0.1	1.7
株 式 等 譲 渡 所 得 割 交 付 金	26,363	0.1	18,390	0.1	43.4
法 人 事 業 税 交 付 金	86,337	0.4	61,996	0.3	39.3
地 方 消 費 税 金 交 付 金	951,586	4.4	893,275	3.9	6.5
環 境 性 能 割 交 付 金	23,566	0.1	21,767	0.1	8.3
地 方 特 例 金 交 付 金	30,510	0.1	199,860	0.9	△ 84.7
地 方 交 付 税	6,622,119	30.4	6,032,208	26.5	9.8
交 通 安 全 対 策 特 別 交 付 金	4,491	0.0	4,550	0.0	△ 1.3
分 担 金 及 び 負 担 金	142,855	0.7	134,231	0.6	6.4
使 用 料 及 び 手 数 料	273,095	1.3	260,002	1.1	5.0
国 庫 支 出 金	2,670,271	12.3	3,123,181	13.7	△ 14.5
県 支 出 金	1,675,018	7.7	1,645,857	7.2	1.8
財 産 収 入	11,331	0.0	52,448	0.2	△ 78.4
寄 附 金	151,101	0.7	51,101	0.2	195.7
繰 入 金	1,265,717	5.8	1,146,209	5.0	10.4
繰 越 金	1	0.0	1	0.0	0.0
諸 収 入	771,956	3.5	763,658	3.4	1.1
市 債	2,074,979	9.5	3,591,275	15.8	△ 42.2
合 計	21,780,000	100.0	22,800,000	100.0	△ 4.5



災害復旧費 0.3% その他 1.3% (歳出)

(単位:千円・%)



歳出
21,780,000千円

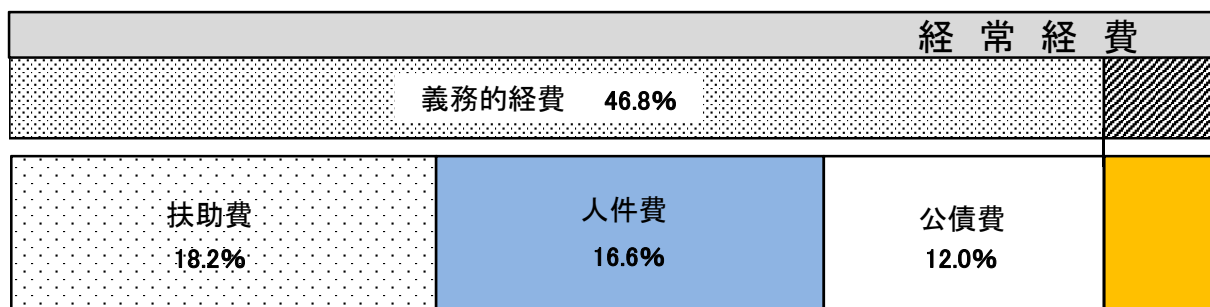
区 分	令和4年度		令和3年度		対前年度 伸 率
	予算額	構成比	予算額	構成比	
議 会 費	218,442	1.0	224,516	1.0	△ 2.7
総 務 費	2,160,910	9.9	1,961,371	8.6	10.2
民 生 費	7,423,110	34.1	7,452,419	32.7	△ 0.4
衛 生 費	2,416,971	11.1	4,028,006	17.7	△ 40.0
労 働 費	51,175	0.2	49,224	0.2	4.0
農 林 水 産 業 費	451,502	2.1	477,245	2.1	△ 5.4
商 工 費	812,955	3.7	819,694	3.6	△ 0.8
土 木 費	2,814,743	12.9	2,754,914	12.1	2.2
消 防 費	683,855	3.2	716,865	3.1	△ 4.6
教 育 費	2,038,397	9.4	1,614,212	7.1	26.3
災 害 復 旧 費	74,300	0.3	66,300	0.3	12.1
公 債 費	2,612,379	12.0	2,612,562	11.4	△ 0.0
諸 支 出 金	1,261	0.0	2,672	0.0	△ 52.8
予 備 費	20,000	0.1	20,000	0.1	0.0
合 計	21,780,000	100.0	22,800,000	100.0	△ 4.5

一般会計歳出予算の性質別内訳

(単位:千円・%)

項目	令和4年度		令和3年度		対前年度 伸率	
		構成比		構成比		
義務的 経費	人件費	3,617,225	16.6	3,487,644	15.3	3.7
	(1) 議員報酬手当	132,898	0.6	140,628	0.6	△ 5.5
	(2) 委員等報酬	314,922	1.5	348,006	1.5	△ 9.5
	うち会計年度任用職員(パート)	(246,966)	(1.1)	(274,015)	(1.2)	(△ 9.9)
	(3) 市長等特別職給与	37,653	0.2	38,428	0.2	△ 2.0
	(4) 任期の定めのない常勤職員	2,012,707	9.2	1,966,110	8.6	2.4
	(5) 会計年度任用職員(フルタイム)	235,415	1.1	240,865	1.1	△ 2.3
	(6) 共済組合等負担金	595,320	2.7	581,451	2.5	2.4
	(7) 退職手当	264,312	1.2	149,370	0.7	77.0
	(8) 災害補償費	4,007	0.0	3,784	0.0	5.9
	(9) 職員互助会補助金	2,007	0.0	1,010	0.0	98.7
	(10) その他	17,984	0.1	17,992	0.1	△ 0.0
	扶助費	3,964,584	18.2	3,927,821	17.2	0.9
	(1) 補助事業	3,616,383	16.6	3,583,088	15.7	0.9
(2) 単独事業	348,201	1.6	344,733	1.5	1.0	
公債費	2,612,379	12.0	2,612,562	11.5	△ 0.0	
(1) 通常分	2,611,879	12.0	2,612,062	11.5	△ 0.0	
(2) 一時借入金利子	500	0.0	500	0.0	0.0	
小計	10,194,188	46.8	10,028,027	44.0	1.7	
投資的 経費	普通建設事業費	2,558,105	11.8	4,084,597	17.9	△ 37.4
	(1) 補助事業	886,622	4.1	2,724,762	11.9	△ 67.5
	(2) 単独事業	1,611,167	7.4	1,299,835	5.7	24.0
	(3) 県営事業負担金	60,000	0.3	60,000	0.3	0.0
	(4) 受託事業費	316	0.0		0.0	皆増
	災害復旧事業費	74,300	0.3	66,300	0.3	12.1
	(1) 補助事業	35,700	0.1	37,000	0.2	△ 3.5
(2) 単独事業	38,600	0.2	29,300	0.1	31.7	
小計	2,632,405	12.1	4,150,897	18.2	△ 36.6	

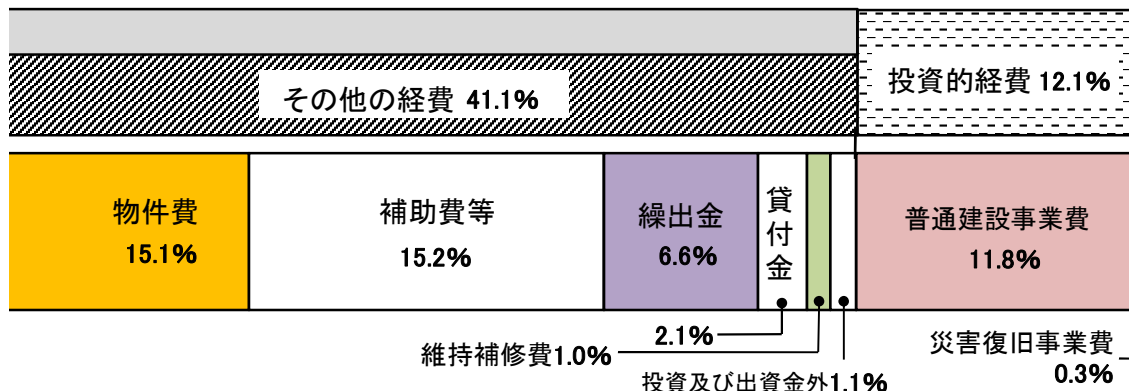
<一般会計歳出予算性質別構成グラフ>



- 義務的経費は職員数の増加や扶助費の伸びを反映して増加しています。
- 普通建設事業は新環境センター建設完了などの影響からおよそ15億円減少しています。
- 物件費は環境センターの運営管理を外部委託したことなどにより増加しています。

(単位:千円・%)

項目	令和4年度	構成比	令和3年度	構成比	対前年度 伸率
物件費	3,290,454	15.1	2,949,798	12.9	11.5
(1)旅費	31,356	0.2	35,818	0.2	△ 12.5
(2)交際費	2,690	0.0	2,952	0.0	△ 8.9
(3)需用費	713,357	3.3	695,745	3.0	2.5
(4)役務費	139,499	0.6	122,942	0.5	13.5
(5)備品購入費	30,245	0.1	43,956	0.2	△ 31.2
(6)委託料	2,091,619	9.6	1,801,442	7.9	16.1
(7)その他	281,688	1.3	246,943	1.1	14.1
維持補修費	211,915	1.0	223,058	1.0	△ 5.0
(1)道路橋りょう	157,100	0.7	155,300	0.7	1.2
(2)庁舎	1,076	0.0	1,076	0.0	0.0
(3)小・中学校	4,446	0.0	3,886	0.0	14.4
(4)その他	49,293	0.3	62,796	0.3	△ 21.5
補助費等	3,301,919	15.2	3,446,940	15.1	△ 4.2
(1)負担金・寄附金	1,695,535	7.8	1,834,766	8.0	△ 7.6
(2)補助及び交付金	483,958	2.2	504,698	2.2	△ 4.1
(3)その他	1,122,426	5.2	1,107,476	4.9	1.3
積立金	3,688	0.0	2,672	0.0	38.0
投資及び出資金	224,818	1.0	63,061	0.3	256.5
貸付金	454,832	2.1	466,232	2.0	△ 2.4
繰出金	1,445,781	6.6	1,449,315	6.4	△ 0.2
(1)国民健康保険	350,903	1.6	352,055	1.5	△ 0.3
(2)介護保険	893,744	4.1	902,697	4.0	△ 1.0
(3)後期高齢者医療	201,134	0.9	194,563	0.9	3.4
予備費	20,000	0.1	20,000	0.1	0.0
小計	8,953,407	41.1	8,621,076	37.8	3.9
合計	21,780,000	100.0	22,800,000	100.0	△ 4.5



一般会計投資的事業の主な内訳

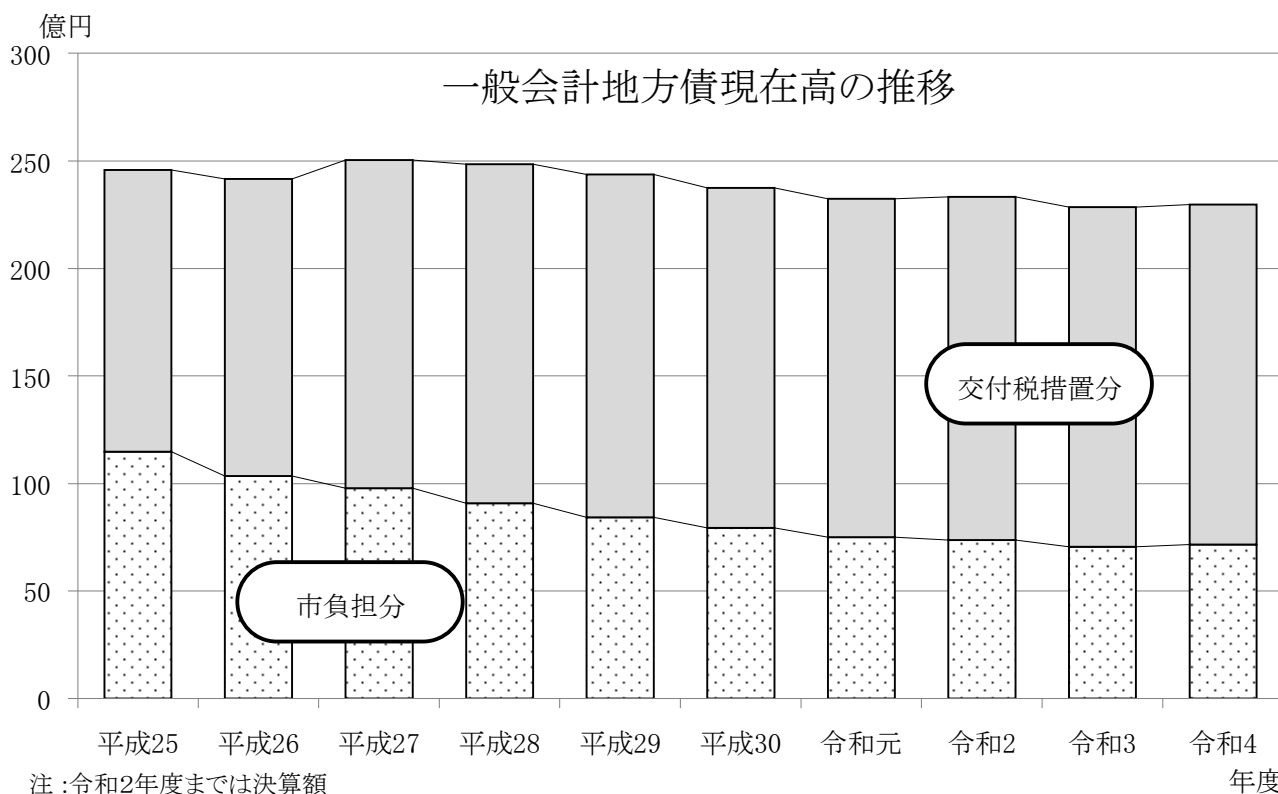
事業費:26億3,240万5千円 一般財源:4億5,016万1千円

(単位:千円)

児童福祉・社会福祉施設	事業費	国庫	県費	地方債	その他	一般財源
こどもの国公園等整備事業	178,000	88,000		90,000		
その他児童福祉・社会福祉施設整備等事業	105,088		98,540	2,600		3,948
計	283,088	88,000	98,540	92,600		3,948
環境衛生施設	事業費	国庫	県費	地方債	その他	一般財源
小型浄化槽設置事業	50,340	9,660	3,450			37,230
その他衛生環境施設整備等事業	91,175			3,000		88,175
計	141,515	9,660	3,450	3,000		125,405
農林業施設	事業費	国庫	県費	地方債	その他	一般財源
宝台院頭首工改修工事	40,000		32,400		6,000	1,600
その他農林業施設整備等事業	129,778		45,892	36,700	12,900	34,286
計	169,778		78,292	36,700	18,900	35,886
商工業・観光施設	事業費	国庫	県費	地方債	その他	一般財源
駅周辺の賑わい施設整備事業(府中天満屋)	11,984			11,400		584
その他商工業・観光施設等事業	11,081			2,100		8,981
計	39,565			30,000		9,565
道路整備	事業費	国庫	県費	地方債	その他	一般財源
橋梁長寿命化事業	204,000	112,200		79,600		12,200
その他道路整備等事業	763,519	119,850	14,316	587,400		41,953
計	967,519	232,050	14,316	667,000		54,153
教育施設	事業費	国庫	県費	地方債	その他	一般財源
市内学校特別教室空調設置事業	7,150			7,000		150
その他教育施設整備等事業	177,858	3,584		162,300	1,158	10,816
計	185,008	3,584		169,300	1,158	10,966
災害復旧事業	事業費	国庫	県費	地方債	その他	一般財源
災害復旧事業	74,300	16,670	4,900	27,200	1,300	24,230
その他施設	事業費	国庫	県費	地方債	その他	一般財源
上下運動公園人工芝整備事業	300,000			300,000		
市民プール整備事業	55,000			50,000		5,000
図書館周辺整備事業	120,000	45,000		74,900		100
その他施設整備等	296,632	41,674	4,500	69,500		180,958
計	771,632	86,674	4,500	494,400		186,058
投資的経費総額	事業費	国庫	県費	地方債	その他	一般財源
	2,632,405	436,638	203,998	1,520,200	21,358	450,161

地方債現在高の推移(一般会計・特別会計等)

- 地方債残高は近年減少傾向ですが、令和4年度はほぼ横ばいの残高となる見通しです。
- 令和4年度の地方債残高のうち、およそ7割については国からの交付税措置を見込んでいます。



(単位:百万円)

会計別地方債現在高	平成25	平成26	平成27	平成28	平成29	平成30	令和元	令和2	令和3	令和4
一般会計	24,572	24,151	25,042	24,837	24,367	23,754	23,248	23,327	22,848	22,964
うち臨時財政対策債	7,921	8,420	8,759	8,874	8,945	8,929	8,760	8,532	8,402	7,855
うち合併特例債	6,837	6,582	5,935	5,246	4,522	3,773	3,024	2,274	1,642	1,087
うち過疎対策事業債	562	1,109	3,349	4,579	5,471	6,065	6,956	8,333	8,916	10,267
交付税措置分(注1)	△ 13,100	△ 13,803	△ 15,258	△ 15,751	△ 15,940	△ 15,816	△ 15,746	△ 15,957	△ 15,792	△ 15,803
市負担分	11,472	10,348	9,784	9,086	8,427	7,938	7,502	7,370	7,056	7,161
病院事業債管理特別会計 (府中市病院機構分)	1,803	1,734	2,442	2,385	2,227	2,008	2,031	1,699	1,395	1,278
水道事業会計	2,319	2,379	2,658	2,800	2,709	2,691	2,634	2,559	2,496	2,579
下水道事業会計(注2)	8,633	8,458	8,207	7,928	7,630	7,269	7,018	6,614	6,450	6,273
病院事業会計	574	509	441	374	338	275	203	146	81	101
特別・事業会計合計	13,329	13,080	13,748	13,487	12,904	12,243	11,886	11,018	10,422	10,231
土地開発公社	1,795	1,508	1,187	1,031	890	749	603	522	362	222
総合計	39,696	38,739	39,977	39,355	38,161	36,746	35,737	34,867	33,632	33,417

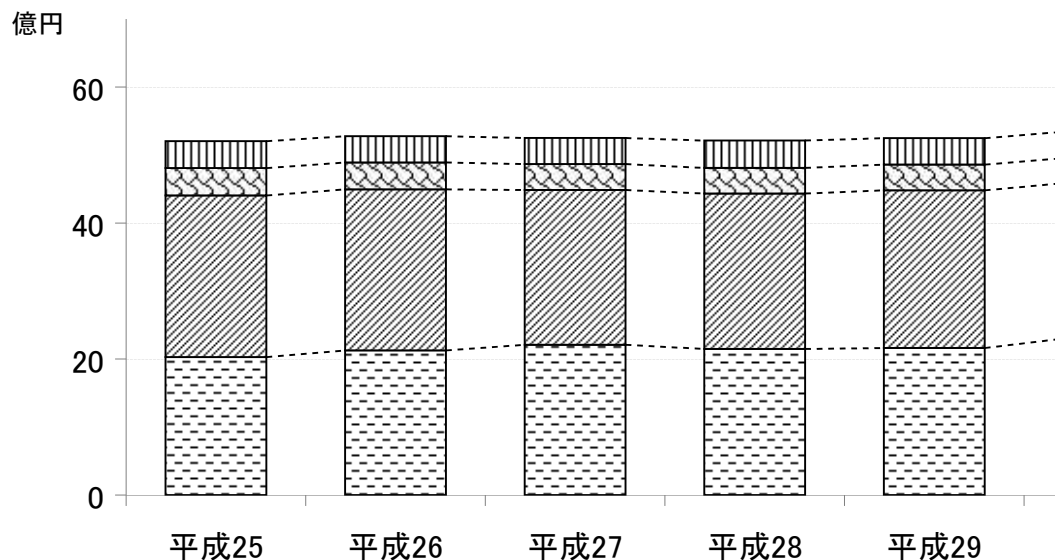
(注1) 交付税措置分とは、臨時財政対策債の全額及び合併特例債・過疎対策事業債の7割の合計額

(注2) 下水道事業会計について、令和元年度までは公共下水道事業特別会計の数値。

市 税 の 推 移

年 度		平成25	平成26	平成27	平成28	平成29
税 目						
市 民 税		2,000,867 (2,028,025)	2,051,839 (2,126,665)	2,062,733 (2,209,253)	2,026,295 (2,148,699)	2,034,038 (2,163,492)
	個 人	1,612,137 (1,601,577)	1,605,187 (1,594,066)	1,575,427 (1,612,343)	1,594,937 (1,656,660)	1,629,143 (1,686,027)
	法 人	388,730 (426,448)	446,652 (532,599)	487,306 (596,910)	431,358 (492,039)	404,895 (477,465)
固 定 資 産 税		2,402,047 (2,379,126)	2,348,491 (2,368,480)	2,304,396 (2,277,182)	2,288,454 (2,286,115)	2,305,572 (2,318,523)
軽 自 動 車 税		109,960 (109,800)	110,870 (111,133)	111,595 (111,634)	116,799 (130,795)	131,463 (134,985)
市 た ば こ 税		280,341 (284,589)	273,770 (272,611)	245,883 (271,178)	265,232 (268,948)	268,154 (253,949)
都 市 計 画 税		405,980 (402,157)	395,408 (397,311)	383,987 (382,037)	377,004 (377,290)	372,753 (377,561)
入 湯 税		1,385 (1,436)	1,483 (1,254)	1,295 (1,295)	1,136 (1,187)	100 (64)
計	当 初 予 算	5,200,580	5,181,861	5,109,889	5,074,920	5,112,080
	伸 率	△ 3.5	△ 0.4	△ 1.4	△ 0.7	0.7
	決 算	(5,205,133)	(5,277,454)	(5,252,579)	(5,213,034)	(5,248,574)
	伸 率	(△ 2.3)	(1.4)	(△ 0.5)	(△ 0.8)	(0.7)

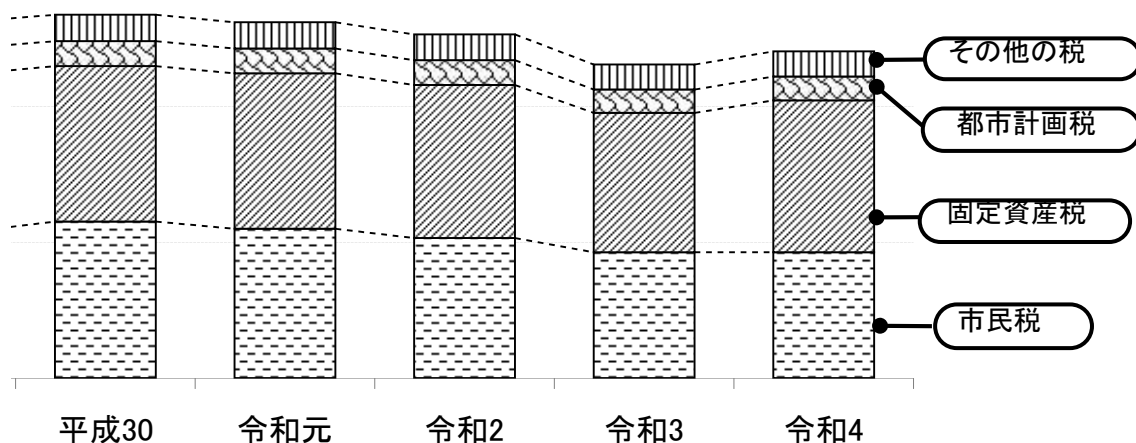
注：各税目の上段は当初予算額、下段の()内は決算額



- 新型コロナウイルス感染症の影響を受けて個人市民税の減収を見込む一方、法人市民税や固定資産税は一定程度回復することを見込んでいます。
- 市税全体では、前年度からおよそ2億円の増加を見込んでいます。

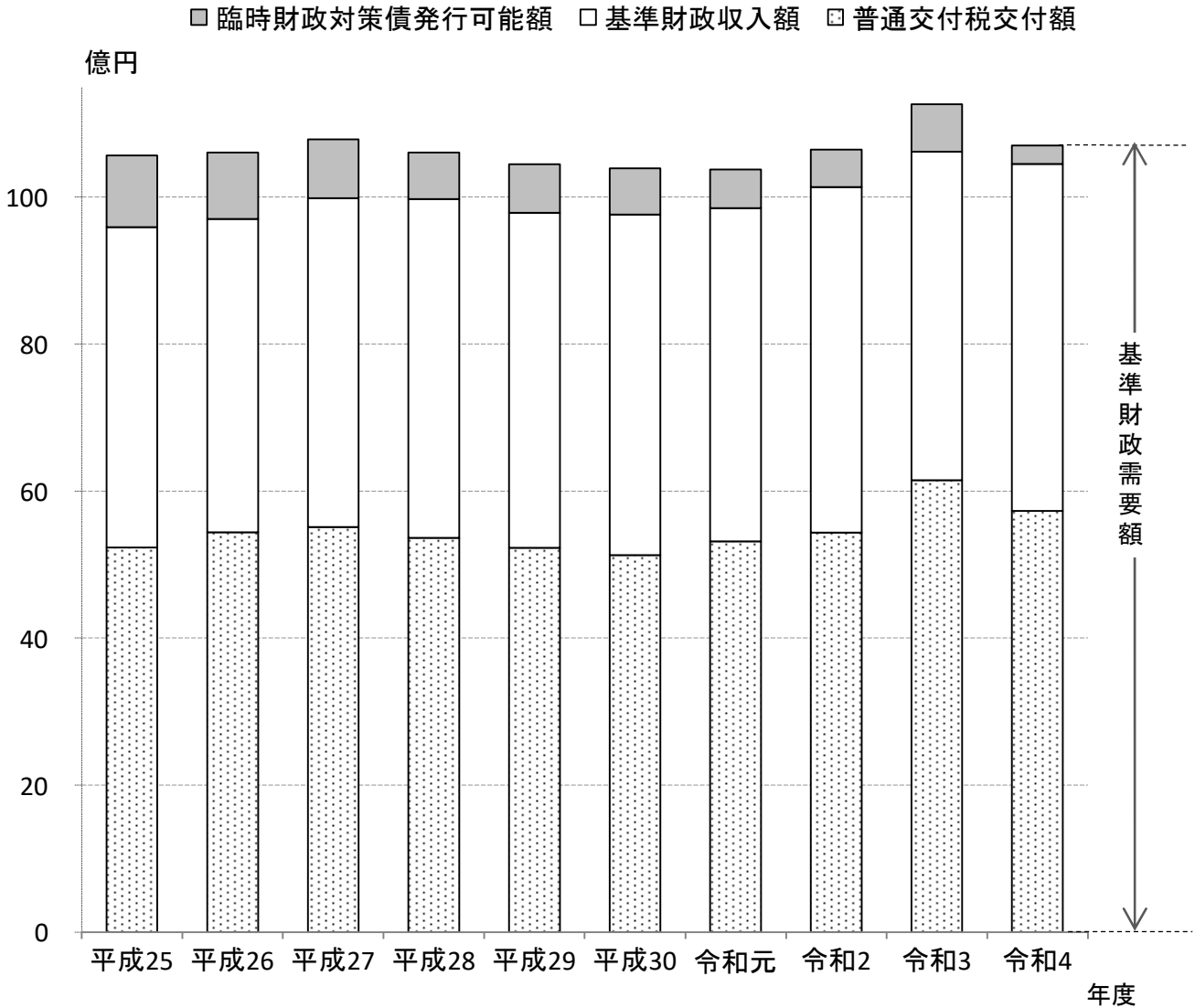
(単位:千円・%)

平成30	令和元	令和2	令和3	令和4	対前年度伸率	令和4年度 地方財政 計画伸率
2,083,990 (2,302,164)	2,186,231 (2,195,945)	2,186,577 (2,060,036)	1,850,370	1,849,461	△ 0.0	8.6
1,635,384 (1,739,930)	1,676,506 (1,709,171)	1,679,134 (1,728,962)	1,613,939	1,556,032	△ 3.6	3.3
448,606 (562,234)	509,725 (486,774)	507,443 (331,074)	236,431	293,429	24.1	47.6
2,286,541 (2,285,980)	2,272,621 (2,285,029)	2,282,983 (2,250,356)	2,050,366	2,234,847	9.0	3.9
134,360 (138,279)	137,033 (141,510)	144,569 (147,068)	144,628	157,785	9.1	7.9
258,006 (248,574)	225,502 (243,765)	236,145 (233,081)	222,684	212,794	△ 4.4	1.1
368,821 (367,425)	362,726 (366,582)	366,938 (363,331)	344,026	350,330	1.8	2.6
75 (59)	45 (63)	60 (36)	30	20	△ 33.3	13.7
5,131,793	5,184,158	5,217,272	4,612,104	4,805,237	4.2	5.7
0.4	1.0	0.6	△ 11.6	4.2		
(5,342,481)	(5,232,894)	(5,053,908)				
(1.8)	(△ 2.1)	(△ 3.4)				



地方交付税交付額等の推移

- 基準財政収入額は税収の増加にともなって増加を見込む一方、基準財政需要額は前年度の経済対策分などを除いた結果、減少を見込んでいます。
- 臨時財政対策債は、国の地方財政計画に基づき、大幅に減少する見込みです。



(単位：百万円)

年度	平成25	平成26	平成27	平成28	平成29	平成30	令和元	令和2	令和3	令和4
基準財政需要額	10,566	10,608	10,787	10,616	10,454	10,400	10,384	10,652	11,173	10,703
臨時財政対策債発行可能額	977	904	803	635	660	628	522	508	648	252
基準財政収入額	4,359	4,262	4,474	4,608	4,561	4,635	4,540	4,700	4,469	4,720
普通交付税交付額	5,231	5,442	5,510	5,365	5,225	5,129	5,313	5,438	6,149	5,731

注：普通交付税交付額＝(基準財政需要額－臨時財政対策債発行可能額)－基準財政収入額
 臨時財政対策債とは、地方一般財源の不足により、地方財政法第5条の特例として発行される地方債です。
 令和2年度までは決算額、令和3年度は決算見込額、令和4年度は当初予算額

(参考) 特別交付税の推移

(単位：百万円)

年度	平成25	平成26	平成27	平成28	平成29	平成30	令和元	令和2	令和3	令和4
特別交付税	862	865	862	820	806	922	866	861	785	891

令和2年度までは決算額、令和3年度・4年度は当初予算額

消費税引上げによる地方消費税交付金増収分の使途

【令和4年度予算】

(単位:千円)

事業名		経費	財源内訳			
			特定財源		一般財源	
			国県支出金	その他	地方消費税 交付金増収分	その他
社会福祉	障害者福祉事業	1,695,907	1,221,383	8,616	76,488	389,420
	高齢者福祉事業	135,267	375	28,200	17,516	89,176
	児童福祉事業	1,485,398	966,456	130,506	63,768	324,668
	母子福祉事業	33,468	20,657	34	2,097	10,680
	生活保護扶助事業	567,030	439,927	1	20,866	106,236
	計	3,917,070	2,648,798	167,357	180,735	920,180
社会保険	介護保険事業	764,560	42,961		118,463	603,136
	国民健康保険事業	269,910	154,747		18,906	96,257
	計	1,034,470	197,708		137,369	699,393
保健衛生	後期高齢者医療事業	149,426	112,070		6,133	31,223
	病院事業	681,046			111,806	569,240
	疾病予防対策事業	157,334	8,433	6,731	23,340	118,830
	医療提供体制 確保事業	40,306			6,617	33,689
	計	1,028,112	120,503	6,731	147,896	752,982
合計		5,979,652	2,967,009	174,088	466,000	2,372,555

中期財政見通し（令和4年度～令和8年度）

人口減少や地価の下落による税収の減少、職員数の増減、高齢化に伴う扶助費の増加など、様々な条件下で試算した財政収支見通しにおいて、令和4年度以降は各年度1億円～12億円程度の歳入及び歳出の財源調整が必要となる見込みです。

■ 歳入（R4年度の額は、R4年度当初予算とR3年度からの繰越額の合計）（単位：百万円）

区分	令和2年度	令和3年度	令和4年度	令和5年度	令和6年度	令和7年度	令和8年度
市税	5,054	4,876	4,805	4,820	4,756	4,742	4,719
地方交付税	6,299	6,933	6,622	6,608	6,599	6,883	7,074
国・県支出金	9,330	6,458	5,230	5,301	5,752	5,298	5,044
地方債	2,557	2,686	2,620	4,116	2,803	1,995	1,740
うち臨時財政対策債	508	648	252	252	252	252	252
その他	4,365	3,628	4,413	3,587	3,235	3,124	2,719
歳入総額	27,604	24,581	23,691	24,431	23,144	22,045	21,296

＜主な歳入の推計方法＞ ※原則、R4年度当初予算をベースに推計

【市税】R5～6年度について、コロナの影響からの回復を個人市民税は前年対比1%増、法人市民税は10%増を見込む。固定資産税は評価替えによる土地は減収、償却資産は中小企業の投資を後押しする特例の創設により微増を見込む。軽自動車税はグリーン化特例の対象変更に伴い微増を見込む。たばこ税は前年対比▲4.5%で推計。

【地方交付税】市税減収による基準財政収入額の減と大型事業に伴う公債費等の基準財政需要額の増を反映して推計。

【国・県支出金】投資分は通常事業をベースに直近の大型事業を反映して推計。経常分は扶助費の増加率に伴い毎年度1%増を見込む。

【地方債】R5年度以降、通常事業をベースに直近の大型事業を反映して推計。なお、臨時財政対策債はR4年度の大規模な減少を反映し、以降は同額で推計。

■ 歳出（R4年度の額は、R4年度当初予算とR3年度からの繰越額の合計）（単位：百万円）

区分	令和2年度	令和3年度	令和4年度	令和5年度	令和6年度	令和7年度	令和8年度
義務的経費							
人件費	3,478	3,429	3,617	3,587	3,485	3,528	3,340
扶助費	3,730	4,227	4,294	3,983	4,023	4,063	4,104
公債費	2,611	2,582	2,612	2,314	2,200	2,510	2,638
うち臨時財政対策債	732	798	815	777	748	722	701
投資的経費	4,094	4,389	3,672	5,817	4,940	3,676	3,167
その他の経費	12,885	9,339	9,496	8,731	8,496	8,268	8,048
うち物件費	3,033	3,235	3,792	3,212	3,116	3,022	2,932
うち補助費等	6,752	3,318	2,765	2,641	2,561	2,485	2,410
歳出総額	26,799	23,965	23,691	24,431	23,144	22,045	21,296

＜主な歳出の推計方法＞ ※原則、R4年度当初予算をベースに推計

【人件費】職員給与等は給与削減を見込まず、新規採用予定者数と退職予定者数を勘案して算出した各年度の職員数に平均給与額を乗じて推計。

【扶助費】人口ビジョンの高齢化率や社会保障関係費（自立支援費等）の増加等を反映して推計。

【公債費】既借入分に係る償還額に、R5年度以降の大型事業に係る借入の償還額を反映して推計。

【投資的経費】R5年度以降、通常事業をベースに直近の大型事業を反映して推計。

【その他の経費】R2～3年度はコロナ関連事業による増、R4年度からは通常ペースで推計。

■ 各種指標等（単位：百万円、%）

区分	令和2年度	令和3年度	令和4年度	令和5年度	令和6年度	令和7年度	令和8年度
標準財政規模	11,890	11,890	12,088	12,106	12,034	12,256	12,383
地方債残高	23,303	22,871	22,986	24,037	24,075	22,895	21,354
うち臨時財政対策債	8,532	8,402	7,855	7,291	6,807	6,348	5,909
財政調整基金残高	2,639	2,717	1,528	1,011	846	790	1,140
財政力指数	0.47	0.47	0.45	0.45	0.46	0.45	0.44
経常収支比率	97.9	95.3	96.9	94.6	92.9	93.0	91.0
実質公債費比率	9.6	10.0	10.1	9.4	8.8	8.3	8.3

＜主な指標の推計方法＞

【財政調整基金】R4年度以降、各年度の歳入不足額を基金の取り崩しにより調整（決算収支の一部を毎年度積立）。

将来の財源不足に対応するため、重点政策の推進を支える財政基盤を確立し、行政経営の理念に基づいた予算の厳正な進捗管理、無駄を省いた効率的な行政運営に取り組むことで、貴重な経営資源を適正に配分し財政の健全化に努めます。

行政経営の方針

1 基本的な考え方

府中市の市政運営を行政面から支えるため、令和元年度に策定した「府中市行政経営プラン（R2～R6）」に基づき、「持続可能で質の高い行政サービスの提供を通じて、府中市の将来像・目指す姿の実現を支える成果重視の行政経営」の実現を目指します。

令和3年度においては、施策のP D C Aサイクルの確立に取り組んだほか、事務事業の見直しによる放課後児童クラブや新環境センターの業務委託、総合アプリの開発・行政情報の発信や介護保険認定調査へのタブレット端末導入などによるICTを活用した効率的な業務の推進などを実施しました。

令和4年度においては、施策のP D C Aサイクルの定着・ブラッシュアップに取り組むほか、類似業務の集約、専門的業務の一元化の検討など業務プロセスの見直しによる市民サービス及び生産性の向上や繋がる取組や、市の歳入を増やす新たな取組を推進していきます。また、新たなチャレンジが生まれる働きやすい組織風土の醸成や職員のモチベーションを高める人材マネジメントを行うなど、市役所のパフォーマンスをより向上させるとともに、市民、地域、民間企業等の関係機関と1つのチームとなり、協力して府中市を盛り上げていく機運を醸成する取組を、引き続き実施していきます。

2 府中市行政経営プラン（R2～R6）に基づく取組（令和4年度取組）

(1) 成果志向の戦略構築と実効性のある施策マネジメントシステムの確立

- ・ 施策のP D C Aサイクルの定着とブラッシュアップ

(2) 持続可能で質の高い行政サービス提供のための行財政基盤の再構築

- 事務事業の見直し
 - ・ フルコストでの事業点検
- 業務プロセスの見直しとICTの積極的な活用
 - ・ リモート相談（多点間連携）構築
- 持続可能な財政運営
 - ・ 湯が丘病院の建替えなど施設整備のダウンサイジング、橋梁などの長寿命化対策
- 自主財源の積極的な確保
 - ・ 有料広告収入の拡大
 - ・ 企業版ふるさと納税の推進

(3) 組織のパフォーマンス向上に向けたマネジメントシステムの改善

- ・ 人事評価などを活用した人材マネジメントシステムの構築・運用
- ・ 企画型職員研修の充実

(4) 地域・市民との協働体制の再構築

- ・ 総合アプリなどを活用した市民との双方向対話の充実
- ・ 地域おこしハッカソン企画業務

一般会計補助金一覧表

(単位:千円)

款	所属	補助金名	令和4年度
議会費	議会事務局	政務活動費	4,560
総務費	総務課	府中市町内会連合会補助金	400
	政策企画課 危機管理室	宝くじコミュニティー事業助成金	4,500
	地域振興課	留学生支援補助金	300
	地域振興課	地域おこし協力隊員活動補助金	6,000
	地域振興課	空き家再生・活用事業補助金	4,000
	地域振興課	大学・地域協働による地域課題の解決支援事業補助金	1,000
	地域振興課	移住支援金	1,000
	政策企画課	ドローン実証事業誘致補助金	2,000
	地域振興課	サテライトオフィス等誘致促進事業補助金	2,000
	財政課	地域集会所整備事業補助金	8,700
	総務課	交通遺児手当交付金	96
	総務課	高齢者運転免許証自主返納支援助成金	2,000
	危機管理室	防災士養成講座受講助成金	287
	危機管理室	自主防災組織活動助成金	3,074
	危機管理室	被災者生活サポートボラネット推進事業補助金	60
	総務課	防犯街灯設置費補助金	200
	総務課	府中市人権擁護委員協議会助成金	145
	総務課	犯罪被害者等見舞金	300
	総務課	まちづくり振興公社運営費補助金	11,889
	税務課	府中市青色申告会補助金	100
	税務課	府中管内納税貯蓄組合連合会補助金	30
	選挙管理委員会	選挙公営交付金	12,215
選挙管理委員会	不在者投票取扱者交付金	1,050	
民生費	福祉課	府中市遺族会活動補助金	470
	福祉課	社会福祉協議会活動補助金	41,853
	福祉課	緊急生活支援事業補助金	260
	福祉課	福祉相談事業補助金	779
	福祉課	地域生活支援事業補助金	265
	福祉課	地域福祉事業補助金	618
	福祉課	障害福祉サービス事業補助金	2,900
	福祉課	府中市身体障害者福祉協会活動補助金	220
	福祉課	府中市障害児・者のくらしを守る会活動補助金	27
	介護保険課	事業資金借入償還金利子補給補助金	2,372
	介護保険課	府中市地域医療介護総合確保事業補助金	98,540

一般会計補助金一覧表

(単位:千円)

款	所属	補助金名	令和4年度
民生費	福祉課	シルバー人材センター事業助成費補助金	7,500
	福祉課	老人クラブ助成費補助金	2,579
	介護保険課	グループリビング運営費補助金	2,762
	介護保険課	自動通話録音装置購入等補助金	400
	介護保険課	社会福祉法人等サービス利用者負担額軽減費用助成金	500
	介護保険課	介護職員研修補助金	400
	介護保険課	介護職員の住まい環境整備補助金	500
	介護保険課	介護職員研修実施機関支援補助金	300
	福祉課	精神障害者家族会補助金	30
	福祉課	児童発達支援補助金	250
	女性こども課	放課後児童支援員等処遇改善臨時特例事業補助金	5,940
	女性こども課	延長保育補助金	7,921
	女性こども課	保育士等処遇改善臨時特例事業補助金	12,612
	女性こども課	府中市民病院院内保育所補助金	300
	女性こども課	私立保育所給食費補助金	23,777
	女性こども課	府中母子生活支援施設運営費補助金	1,096
	福祉課	災害弔慰金	5,000
	福祉課	災害障害見舞金	2,500
	福祉課	被災者生活再建支援補助金	1,500
衛生費	健康推進課	骨髄ドナー助成金	140
	介護保険課	介護老人保健施設利子補給等補助金	1,503
	医療政策課	医療機関開業支援等補助金	17,000
	医療政策課	府中地区医師会准看護学院補助金	2,458
	医療政策課	病院群輪番制運営費補助金	17,794
	医療政策課	府中北市民病院サービス付き高齢者向け住宅入居者支援補助金	3,054
	ネウボラ推進課	不妊治療費助成金	5,500
	環境整備課	府中市公衆衛生推進委員会連合会補助金	755
	環境整備課	公衆衛生地区活動補助金	1,777
	環境整備課	こどもエコクラブ事業費補助金	60
	市民課	公衆浴場施設改善補助金	800
	環境整備課	生ごみ処理容器設置費補助金	130
	環境整備課	資源物集団回収奨励金	2,595
	環境整備課	遠隔地し尿汲取補助金	400
	環境整備課	小型浄化槽設置補助金	50,340
労働費	商工労働課	府中地域メーカー大会補助金	50

一般会計補助金一覧表

(単位:千円)

款	所属	補助金名	令和4年度
農 林 水 産 業 費	農林課	農業制度資金補助金	67
	農林課	ハウス資材等助成事業補助金	800
	農林課	農山漁村ふるさと事業補助金	1,300
	農林課	イノシシ防護柵設置事業補助金	1,225
	農林課	鳥獣被害緊急総合対策事業補助金	1,458
	農林課	狩猟免許更新取得補助金	109
	農林課	米の生産調整推進対策事業補助金	2,083
	農林課	経営所得安定対策推進事業補助金	1,713
	農林課	中山間地域等直接支払制度交付金	61,292
	農林課	牛優秀精液導入事業補助金	250
	農林課	酪農組合補助金	100
	農林課	持続的経営体支援交付金	6,195
	農林課	新規就農者支援補助金	1,200
	農林課	振興作物生産拡大支援補助金	2,000
	農林課	多面的機能支払交付金	29,522
	農林課	環境保全型農業直接支払交付金	1,768
	農林課	新規就農者育成交付金	3,592
	農林課	野田池かんがい揚水事業補助金	200
	農林課	森林・山村多面的機能発揮対策交付金	600
	農林課	ひろしまの森づくり事業補助金	7,069
農林課	森林環境譲与税事業補助金	14,731	
商 工 費	商工労働課	広島県アパレル工業組合事業補助金	250
	商工労働課	府中商工会議所・上下町商工会中小企業振興事業補助金	12,450
	商工労働課	府中市中小企業見本市等出展事業補助金	1,000
	商工労働課	小規模事業者地域力活用新事業全国展開支援金	1,000
	商工労働課	府中市ものづくり産業競争力強化補助金	2,000
	商工労働課	白壁まつり実行委員会補助金	660
	商工労働課	じょうげ花火まつり実行委員会補助金	470
	商工労働課	飲食店応援イベント支援事業補助金	1,770
	商工労働課	起業支援補助金	3,000
	商工労働課	企業立地奨励金	5,703
	商工労働課	人材確保支援事業補助金	800
	商工労働課	インターンシップ推進事業補助金	1,000
	商工労働課	産学官連携支援助成金	2,000
	商工労働課	生産性向上推進事業補助金	4,800
	商工労働課	雇用調整助成金事業主負担金補助金	1,500

一般会計補助金一覧表

(単位:千円)

款	所属	補助金名	令和4年度
商 工 費	観光課	観光まちおこし事業補助金	35,892
	観光課	観光チャレンジ補助金	2,000
土 木 費	都市デザイン課	生活路線等バス補助金	101,545
	都市デザイン課	デマンドタクシー補助金	7,429
	都市デザイン課	ワンコインバス補助金	1,800
	都市デザイン課	UDタクシー車両購入補助金	200
	都市デザイン課	自家用有償旅客運送運行支援補助金	400
	土木課	県河川清掃補助金	1,591
	監理課	住宅展示場建築補助金	6,000
	監理課	転入促進補助金	1,500
	監理課	子育て支援補助金	3,500
	監理課	定住促進補助金	3,500
	監理課	新築支援補助金	3,500
	監理課	社宅等建設補助金	1,500
	監理課	太陽光発電設置補助金	3,000
	監理課	まちなみ整備及び緑化推進補助金	2,100
	監理課	複数区画購入補助金	2,000
	監理課	桜が丘団地建売住宅建設補助金	6,000
	都市デザイン課	がけ地近接等危険住宅移転事業補助金	8,202
	都市デザイン課	木造住宅耐震診断費補助金	600
	都市デザイン課	建築物土砂災害対策改修促進事業補助金	759
	都市デザイン課	老朽危険空き家解体促進事業補助金	9,000
	都市デザイン課	緊急輸送道路沿道建築物耐震改修補助金	1,855
	都市デザイン課	ブロック塀等安全確保事業補助金	3,000
	都市デザイン課	空き家リバイバルプロジェクト事業補助金	2,500
	都市デザイン課	住宅耐震化促進支援補助金	7,352
	都市デザイン課	まちなか立地支援事業補助金	500
	教 育 費	教育政策課	府中市教育研究会補助金
教育政策課		私立幼稚園保育料等無償化事業補助金	5,466
教育政策課		府中市小学校体育連盟補助金	80
教育政策課		府中市中学校体育連盟補助金	740
教育政策課		府中市女性連合会補助金	485
教育政策課		府中市PTA連合会補助金	60
地域振興課		府中市スポーツ少年団補助金	120
教育政策課		青少年育成府中市民会議活動補助金	6,881
教育政策課		府中地区保護司会活動補助金	307

一般会計補助金一覧表

(単位:千円)

款	所属	補 助 金 名	令和4年度
教育費	教育政策課	地域社会教育振興費補助金	360
	地域振興課	府中市学区体育会補助金	250
災害復旧費	農林課	農地等災害復旧支援事業補助金	2,000
合 計			804,184