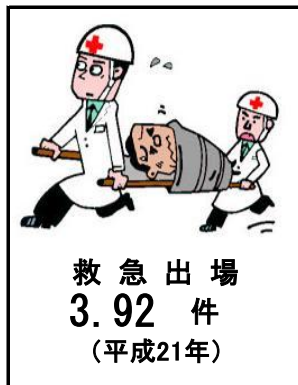



市民の1日



市民のくらし



人口密度
1km²あたり
227 人
(平成22年4月1日現在)



世帯
1世帯平均
2.5 人
(平成22年4月1日現在)



市税
市民1人あたり負担額
126,053 円
(平成21年度)



市の予算
市民1人あたり普通会計歳出決算額
435,948 円
(平成21年度)




自動車(軽自動車以上)
1世帯あたり
1.9 台
(平成22年4月1日現在)



商店
(卸売・小売)
23 世帯に **1** 店
(平成19年6月1日現在)



製造品出荷額等
1工場(従業員4人以上)あたり
54,846 万円
(平成21年12月末現在)



進学率
中学生 **98.2** %
高校生 **61.8** %
(平成22年5月1日現在)



市職員
市民 **75**人に **1**人
(平成22年4月1日現在)



消防職員
府中署管内
市民 **683**人に **1**人
(平成21年4月1日現在)



教員
小学生 **16**人に **1**人
中学生 **14**人に **1**人
(平成22年5月1日現在)



都市公園
市民1人あたり
11 m²
(平成22年4月1日現在)



医師
(歯科医師を除く)
市民 **592**人に **1**人
(平成20年12月末現在)



歯科医師
市民 **1,586**人に **1**人
(平成20年12月末現在)



病院・診療所等
市民 **673**人に **1**院
(平成22年9月末現在)



病床
市民 **56**人に **1**床
(平成22年9月末現在)