
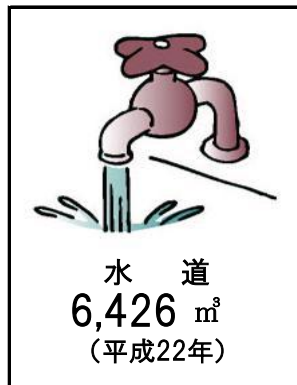



市民の1日



市民のくらし



人口密度
1km²あたり
225 人
(平成23年4月1日現在)



世帯
1世帯平均
2.5 人
(平成23年4月1日現在)



市税
市民1人あたり負担額
120,147 円
(平成22年度)



市の予算
市民1人あたり普通会計歳出決算額
480,832 円
(平成22年度)




自動車(軽自動車以上)
1世帯あたり
1.8 台
(平成23年4月1日現在)



商店
(卸売・小売)
23世帯に1店
(平成19年6月1日現在)



製造品出荷額等
1工場(従業員4人以上)あたり
65,164 万円
(平成22年12月末現在)



進学率
中学生 **99.1 %**
高校生 **68.6 %**
(平成23年5月1日現在)



市職員
112人に1人
(病院職員は除く)
(平成23年4月1日現在)



消防職員
府中署管内
市民 **676人に1人**
(平成23年4月1日現在)



教員
小学生 **16人に1人**
中学生 **14人に1人**
(平成23年5月1日現在)



都市公園
市民1人あたり
11 m²
(平成23年4月1日現在)



医師
(歯科医師を除く)
市民 **604人に1人**
(平成22年12月末現在)



歯科医師
市民 **1,838人に1人**
(平成22年12月末現在)



病院・診療所等
市民 **702人に1院**
(平成22年9月末現在)



病床
市民 **63人に1床**
(平成22年9月末現在)