

府中市財政状況

令和7年11月4日公表

この財政状況は、市民の皆さんに市財政の現況をお知らせすることによって、市財政についてご理解をいただき、市勢の発展についてのご助言とご協力を得るため、毎年5月と11月に公表しているものです。

今回は、令和7年度上半期(9月30日現在)の財政状況、市民の負担状況などについて、その概要を説明します。

	ページ
1 令和7年度予算の補正状況 -----	1
(1) 概要 -----	1
(2) 一般会計予算の補正状況 -----	3
(3) 特別会計予算の補正状況 -----	8
2 令和7年度予算の執行状況 -----	9
(1) 一般会計の執行状況 -----	9
(2) 特別会計の執行状況 -----	11
3 財産の状況 -----	12
4 基金の状況 -----	12
5 市債現在高の状況 -----	13
6 一時借入金の状況 -----	14
7 市民の負担状況 -----	15
8 公営企業会計予算の執行状況 -----	16
(1) 下水道事業会計 -----	16
(2) 病院事業会計 -----	17

1 令和7年度予算の補正状況

(1) 概要

一般会計

・ 6月補正 8,521万7千円の減額

一般会計は、当初予算を225億5,000万円計上しました。6月補正では、今年度の支給開始を見送った職員人件費の地域手当分の調整による減額6,978万7千円など、合計で8,521万7千円を減額しました。

・ 9月補正 1億2,914万円の追加

9月補正では、定額減税調整給付金（不足額給付）事業経費6,097万3千円、スポーツ推進団体活動補助金800万円など、合計で1億2,914万円を補正計上しました。

この結果、総額は225億9,392万3千円となりました。

国民健康保険特別会計

国民健康保険特別会計は、当初予算を35億7,182万8千円計上しました。6月補正では、歳出において職員人件費を177万5千円減額しました。

9月補正の歳入では、繰越金2,437万2千円を計上し、財政調整基金繰入金を1,504万3千円減額しました。歳出では、償還金304万6千円、財政調整基金積立金628万3千円を追加し、合計で932万9千円を補正計上しました。

この結果、総額は35億7,938万2千円となりました。

介護保険特別会計

(保険事業勘定)

介護保険特別会計は、保険事業勘定では当初予算を56億7,698万7千円計上しました。6月補正では、歳出において職員人件費を増額するなど、合計で28万9千円を補正計上しました。

9月補正では、繰越金107万1千円、介護給付費準備基金繰入金7,867万8千円など合計7,978万1千円の歳入を計上し、歳出では同額を償還金として補正計上しました。

この結果、総額は 57 億 5,705 万 7 千円となりました。

(介護サービス事業勘定)

また、介護サービス事業勘定では当初予算を 1,806 万 7 千円計上しました。9 月補正では繰越金 5,010 万 3 千円の歳入を計上し、歳出では同額を予備費として補正計上しました。

この結果、総額は 6,817 万円となりました。

後期高齢者医療特別会計

後期高齢者医療特別会計は、当初予算を 9 億 566 万 1 千円計上しました。6 月補正では、歳出において職員人件費を 124 万 6 千円減額しました。

9 月補正では、繰越金 326 万 7 千円の歳入を計上し、歳出では同額を後期高齢者医療広域連合への保険料等負担金として補正計上しました。

この結果、総額は 9 億 768 万 2 千円となりました。

病院事業債管理特別会計

病院事業債管理特別会計は、当初予算を 3 億 6,524 万 6 千円計上しました。

9 月補正では、起債償還利子 17 万円を補正計上し、総額は 3 億 6,541 万 6 千円となりました。

(2) 一般会計予算の補正状況

(歳入)

(単位:千円, %)

	令和7年度					令和6年度	
	当初予算	6月(第1号)補正	9月(第2号)補正	現在額	構成比	9月補正後額	構成比
市 税	5,079,488			5,079,488	22.5	4,876,529	18.1
地 方 譲 与 税	189,708			189,708	0.8	185,671	0.7
利 子 割 交 付 金	4,530			4,530	0.0	2,032	0.0
配 当 割 交 付 金	38,051			38,051	0.2	26,709	0.1
株式譲渡所得割交付金	49,160			49,160	0.2	27,843	0.1
法 人 事 業 税 交 付 金	122,040			122,040	0.6	104,757	0.4
地 方 消 費 税 交 付 金	1,010,549			1,010,549	4.5	1,004,705	3.7
環 境 性 能 割 交 付 金	28,219			28,219	0.1	23,803	0.1
地 方 特 例 交 付 金	43,463		△ 7,583	35,880	0.2	175,041	0.7
地 方 交 付 税	6,921,005		△ 20,389	6,900,616	30.6	6,731,711	25.0
交通安全対策特別交付金	2,958			2,958	0.0	3,494	0.0
分 担 金 及 び 負 担 金	46,600			46,600	0.2	43,948	0.2
使 用 料 及 び 手 数 料	263,372		△ 6,000	257,372	1.1	263,407	1.0
国 庫 支 出 金	3,339,778	275	33,773	3,373,826	14.9	3,713,592	13.8
県 支 出 金	1,621,818	3,154	3,450	1,628,422	7.2	1,602,881	6.0
財 産 収 入	26,891			26,891	0.1	7,215	0.0
寄 附 金	359,196		44,050	403,246	1.8	420,001	1.6
繰 入 金	595,444	△ 91,546	△ 300,632	203,266	0.9	1,127,115	4.2
繰 越 金	1		354,430	354,431	1.6	248,868	0.9
諸 収 入	912,429		141	912,570	4.0	925,699	3.4
市 債	1,895,300	2,900	27,900	1,926,100	8.5	5,372,333	20.0
合 計	22,550,000	△ 85,217	129,140	22,593,923	100.0	26,887,354	100.0

(歳出・目的別)

(単位:千円, %)

	令和7年度						令和6年度	
	当初予算	6月(第1号)補正	9月(第2号)補正	予備費充用	現在額	構成比	9月補正後額	構成比
議会費	206,649	△ 6,481			200,168	0.9	204,986	0.8
総務費	2,999,331	△ 5,650	64,423		3,058,104	13.5	3,975,903	14.8
民生費	7,667,297	△ 21,176	3,657		7,649,778	33.9	7,506,326	27.9
衛生費	3,183,956	△ 20,787	704		3,163,873	14.0	4,758,786	17.7
労働費	36,169				36,169	0.2	48,971	0.2
農林水産業費	514,656	1,139		412	516,207	2.3	500,040	1.8
商工費	782,709	△ 5,372	20,000	6,846	804,183	3.6	829,429	3.1
土木費	1,858,708	△ 16,025	14,500		1,857,183	8.2	2,895,985	10.8
消防費	778,897				778,897	3.4	769,565	2.8
教育費	1,948,599	△ 10,865	12,006	286	1,950,026	8.6	2,790,238	10.4
災害復旧費	77,049				77,049	0.3	175,300	0.6
公債費	2,470,044				2,470,044	10.9	2,331,920	8.7
諸支出金	5,936		13,850		19,786	0.1	81,096	0.3
予備費	20,000			△ 7,544	12,456	0.1	18,809	0.1
合 計	22,550,000	△ 85,217	129,140	0	22,593,923	100.0	26,887,354	100.0

※ 令和7年度9月補正後額には予備費充当額を含む。

(歳出・性質別)

※性質別とは予算科目に関係なく、歳出予算を人件費や物件費といった経費の性質によって分類したものです。

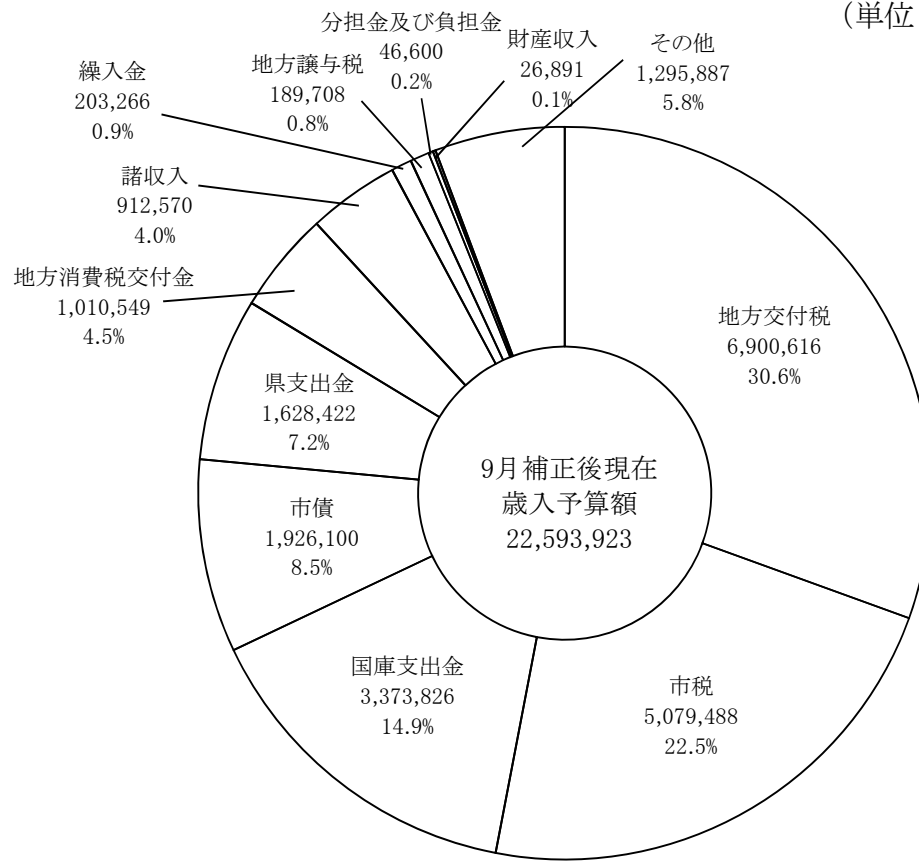
(単位:千円, %)

	令和7年度						令和6年度	
	当初予算	6月(第1号)補正	9月(第2号)補正	予備費充用	現在額	構成比	9月補正後額	構成比
人件費	3,670,634	△ 71,297			3,599,337	15.9	3,848,230	14.3
扶助費	4,448,254				4,448,254	19.7	4,061,590	15.1
公債費	2,470,044				2,470,044	10.9	2,331,920	8.7
義務的経費小計	10,588,932	△ 71,297	0	0	10,517,635	46.5	10,241,740	38.1
普通建設事業費	2,460,717	2,820	2,924	6,722	2,473,183	11.0	6,118,691	22.8
災害復旧事業費	77,049				77,049	0.3	175,300	0.6
投資的経費小計	2,537,766	2,820	2,924	6,722	2,550,232	11.3	6,293,991	23.4
物件費	3,568,775	550	2,323		3,571,648	15.8	3,649,104	13.6
維持補修費	237,016		17,917	822	255,755	1.1	265,769	1.0
補助費等	3,473,181	△ 14,296	92,126		3,551,011	15.7	3,964,166	14.7
積立金	5,936		13,850		19,786	0.1	81,096	0.3
投資及び出資金	285,045				285,045	1.3	509,445	1.9
貸付金	448,300				448,300	2.0	448,300	1.7
繰出金	1,385,049	△ 2,994			1,382,055	6.1	1,414,934	5.2
予備費	20,000			△ 7,544	12,456	0.1	18,809	0.1
その他の経費小計	9,423,302	△ 16,740	126,216	△ 6,722	9,526,056	42.2	10,351,623	38.5
合計	22,550,000	△ 85,217	129,140	0	22,593,923	100.0	26,887,354	100.0

※ 令和7年度9月補正後額には予備費充当額を含む。

一般会計歳入予算の構成

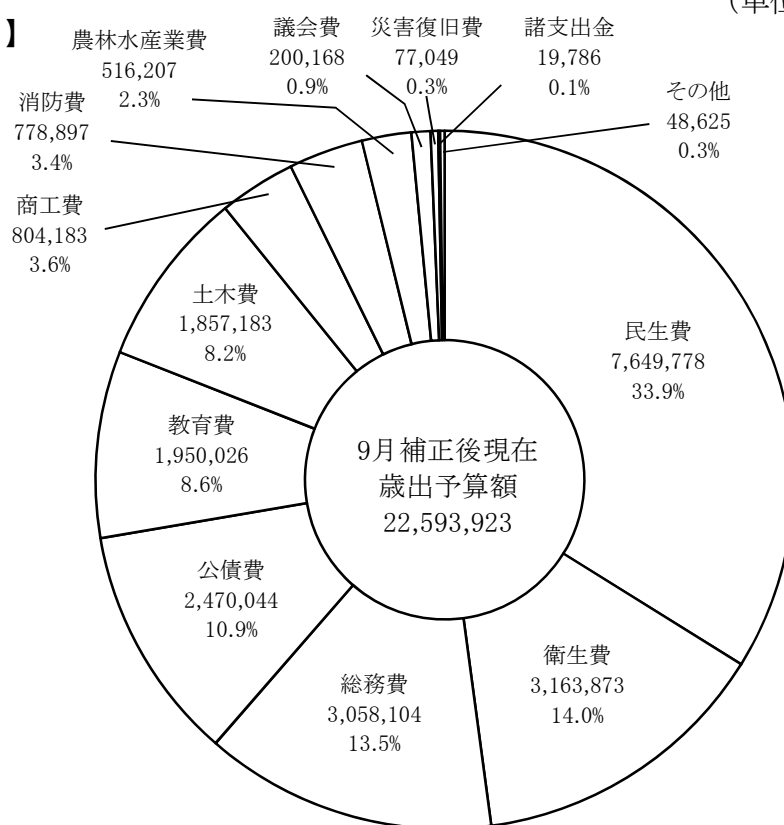
(単位:千円)



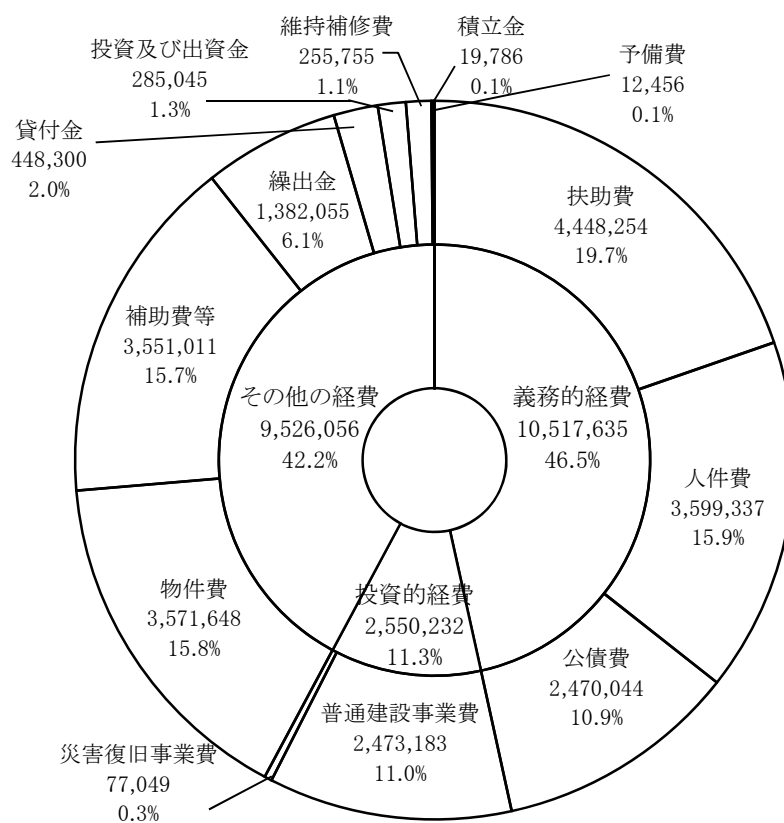
一般会計歳出予算の構成

(単位:千円)

【目的別の状況】



【性質別の状況】



(3) 特別会計予算の補正状況

(歳入)・(歳出)

(単位:千円)

	令和7年度				令和6年度
	当初予算	6月補正	9月補正	現在額	9月補正後額
国民健康保険特別会計	3,571,828	△ 1,775	9,329	3,579,382	3,681,532
介護保険特別会計	5,695,054	289	129,884	5,825,227	5,827,227
保険事業勘定	5,676,987	289	79,781	5,757,057	5,766,571
介護サービス事業勘定	18,067		50,103	68,170	60,656
後期高齢者医療特別会計	905,661	△ 1,246	3,267	907,682	874,765
病院事業債管理特別会計	365,246		170	365,416	368,007

2 令和7年度予算の執行状況

(1) 一般会計の執行状況

(令和7年9月30日現在)

(歳入)

(単位:千円, %)

	9月補正後予算	前年度からの繰越 事業へ充当する財源	計 A	収入額 B	差引 A-B	執行率 B/A
市 税	5,079,488		5,079,488	3,155,213	1,924,275	62.1
地 方 譲 与 税	189,708		189,708	57,717	131,991	30.4
利 子 割 交 付 金	4,530		4,530	2,956	1,574	65.3
配 当 割 交 付 金	38,051		38,051	6,072	31,979	16.0
株 式 譲 渡 所 得 割 交 付 金	49,160		49,160		49,160	0.0
法 人 事 業 税 交 付 金	122,040		122,040	57,540	64,500	47.1
地 方 消 費 税 交 付 金	1,010,549		1,010,549	632,413	378,136	62.6
環 境 性 能 割 交 付 金	28,219		28,219	7,266	20,953	25.7
地 方 特 例 交 付 金	35,880		35,880	23,248	12,632	64.8
地 方 交 付 税	6,900,616		6,900,616	4,375,825	2,524,791	63.4
交 通 安 全 対 策 特 別 交 付 金	2,958		2,958	1,505	1,453	50.9
分 担 金 及 び 負 担 金	46,600	6,383	52,983	20,504	32,479	38.7
使 用 料 及 び 手 数 料	257,372		257,372	111,046	146,326	43.1
国 庫 支 出 金	3,373,826	237,413	3,611,239	804,205	2,807,034	22.3
県 支 出 金	1,628,422	78,316	1,706,738	218,363	1,488,375	12.8
財 産 収 入	26,891		26,891	6,101	20,790	22.7
寄 附 金	403,246		403,246	150,204	253,042	37.2
繰 入 金	203,266		203,266	510	202,756	0.3
繰 越 金	354,431	174,070	528,501	528,501	0	100.0
諸 収 入	912,570		912,570	109,240	803,330	12.0
市 債	1,926,100	1,239,100	3,165,200		3,165,200	0.0
合 計	22,593,923	1,735,282	24,329,205	10,268,429	14,060,776	42.2

(歳 出)

(単位:千円, %)

	9月補正後予算	前年度からの 繰越事業	計 A	支 出 額 B	差 引 A-B	執行率 B/A
議 会 費	200,168		200,168	102,868	97,300	51.4
総 務 費	3,058,104	577,789	3,635,893	905,248	2,730,645	24.9
民 生 費	7,649,778	107,544	7,757,322	2,854,890	4,902,432	36.8
衛 生 費	3,163,873	284,696	3,448,569	1,152,992	2,295,577	33.4
労 働 費	36,169		36,169	33,077	3,092	91.5
農 林 水 産 業 費	516,207	78,833	595,040	106,819	488,221	18.0
商 工 費	804,183	16,016	820,199	528,836	291,363	64.5
土 木 費	1,857,183	534,020	2,391,203	921,765	1,469,438	38.5
消 防 費	778,897	12,929	791,826	340,954	450,872	43.1
教 育 費	1,950,026	62,612	2,012,638	798,270	1,214,368	39.7
災 害 復 旧 費	77,049	60,843	137,892	20,349	117,543	14.8
公 債 費	2,470,044		2,470,044	1,238,896	1,231,148	50.2
諸 支 出 金	19,786		19,786		19,786	0.0
予 備 費	12,456		12,456		12,456	0.0
合 計	22,593,923	1,735,282	24,329,205	9,004,964	15,324,241	37.0

※ 各費目の予算額には予備費充当額を含む。

(2) 特別会計の執行状況

(令和7年9月30日現在)

(歳入)

(単位:千円, %)

	9月補正後予算	前年度からの繰越事業 へ充当する財源	計 A	収 入 額 B	差 引 A-B	執行率 B/A
国 民 健 康 保 険 特 別 会 計	3,579,382		3,579,382	1,335,458	2,243,924	37.3
介 護 保 険 特 別 会 計	5,825,227		5,825,227	2,287,965	3,537,262	39.3
保 険 事 業 勘 定	5,757,057		5,757,057	2,228,804	3,528,253	38.7
介 護 サービス事業勘定	68,170		68,170	59,161	9,009	86.8
後 期 高 齢 者 医 療 特 別 会 計	907,682		907,682	333,427	574,255	36.7
病 院 事 業 債 管 理 特 別 会 計	365,416		365,416	109,142	256,274	29.9

(歳出)

(単位:千円, %)

	9月補正後予算	前年度からの 繰越事業	計 A	支 出 額 B	差 引 A-B	執行率 B/A
国 民 健 康 保 険 特 別 会 計	3,579,382		3,579,382	1,388,060	2,191,322	38.8
介 護 保 険 特 別 会 計	5,825,227		5,825,227	2,307,301	3,517,926	39.6
保 険 事 業 勘 定	5,757,057		5,757,057	2,301,688	3,455,369	40.0
介 護 サービス事業勘定	68,170		68,170	5,613	62,557	8.2
後 期 高 齢 者 医 療 特 別 会 計	907,682		907,682	365,387	542,295	40.3
病 院 事 業 債 管 理 特 別 会 計	365,416		365,416	109,142	256,274	29.9

3 財産の状況 (令和7年9月30日現在)

(1) 土 地	2, 806, 384. 63m ²
(2) 建 物	232, 014. 56m ²
(3) 有価証券	31, 000千円
(4) 出資による権利	498, 277千円

4 基金の状況 (令和7年9月30日現在)

(単位:千円)

区 分	現 在 高
財政調整基金	1,865,701
住宅団地汚水処理施設整備基金	17,258
ふるさと創生基金	781
減債基金	281,390
地域福祉基金	21,695
地域環境保全基金	27,354
国民健康保険財政調整基金	480,804
職員退職手当基金	79,767
介護給付費準備基金	360,366
収入印紙購入基金	2,500
学校教育施設整備基金	31,565
公共施設維持整備基金	329,984
森林環境譲与税基金	9,104
観光・まちづくり基金	112,199
子供の学び応援基金	443
合 計	3,620,911

5 市債現在高の状況

(令和7年9月30日現在)

市債(地方債)はその償還(返済)が次年度以降にわたる長期の借入金です。

市債は、公共施設の建設や災害復旧事業などで多額の資金を必要とする場合、国や県の補助金以外の財源として借り入れることが認められているものです。

この表は、今後償還しなければならない市債の額(残高)について、一覧にしたものです。

(単位:千円)

区 分	現 在 高	区 分	現 在 高
一般会計	23,469,816	特別会計	800,314
1 普 通 債	17,072,737	病院事業債管理特別会計 (府中市病院機構分)	800,314
(1) 総 務	1,688,541		
(2) 民 生	1,136,297		
(3) 衛 生	5,433,168	公営企業会計	5,769,993
(4) 農 林 水 産	201,783	下水道事業会計	5,616,010
(5) 商 工	796,797	病院事業会計(湯が丘病院)	153,983
(6) 土 木	5,263,491		
(7) 消 防	323,836		
(8) 教 育	2,228,824		
2 災害復旧債	323,673		
(1) 土 木	298,045		
(2) 農 林	14,096		
(3) そ の 他	11,532		
3 そ の 他	6,073,406		
(1) 減税補てん債	4,457		
(2) 減収補てん債	45,609		
(3) 臨時財政対策債	6,023,340	合 計	30,040,123

6 一時借入金の状況

(令和7年9月30日現在)

一時借入金は、市債が長期借入であることに対して、支払の一時的な不足に対応するための短期借入で、歳入予算としては計上されず、借入の最高限度額が予算に定められているものです。令和7年度予算で定められた限度額は、30億円です。

現在のところ、借入実績はありません。

7 市民の負担状況

市の財政は、直接又は間接に市民の負担によって賄われています。このうち市民が直接負担しているものは、市税、分担金及び負担金、使用料及び手数料、寄附金等で、その額は令和7年9月補正後の予算額で、歳入総額の25.6%を占めています。

(単位:千円、%)

区 分	市 税	分担金及び負担金	使用料及び手数料	寄附金	計
令和元年度	5,232,894 23.9	254,598 1.2	277,893 1.3	34,849 0.2	5,800,234 26.5
令和2年度	5,053,908 18.3	256,354 0.9	258,855 0.9	165,470 0.6	5,734,587 20.8
令和3年度	4,970,160 19.4	274,924 1.1	281,668 1.1	145,364 0.6	5,672,116 22.1
令和4年度	5,015,361 22.1	260,309 1.1	283,237 1.2	165,857 0.7	5,724,764 25.2
令和5年度	5,147,733 21.6	272,624 1.1	269,824 1.1	261,046 1.1	5,951,227 25.0
令和6年度	5,058,016 19.4	189,001 0.7	240,418 0.9	214,544 0.8	5,701,979 21.9
令和7年度	5,079,488 22.5	46,600 0.2	257,372 1.1	403,246 1.8	5,786,706 25.6

※ 令和元年度から令和6年度までは決算額、令和7年度は9月補正後予算額
各欄の下段は歳入総額に占める割合

市税負担状況

区 分	市税収入額	人 口	一人当たり額	世 帯 数	一世帯当たり額
	千円	人	円	世帯	円
令和元年度	5,232,894	38,652	135,385	17,336	301,851
令和2年度	5,053,908	37,864	133,475	17,216	293,559
令和3年度	4,970,160	36,967	134,449	17,002	292,328
令和4年度	5,015,361	36,326	138,065	17,013	294,796
令和5年度	5,147,733	35,585	144,660	16,926	304,132
令和6年度	5,058,016	34,846	145,153	16,786	301,323
令和7年度	5,079,488	34,512	147,180	16,818	302,027

※ 1 令和元年度から令和6年度までは決算額、令和7年度は9月補正後予算額
2 人口及び世帯数については令和元年度から令和6年度までは年度末数値
令和7年度は9月30日時点での数値

8 公営企業会計予算の執行状況

(1) 下水道事業会計 (令和7年9月30日現在)

収益的収入及び支出

(収 入)

(単位:千円, %)

	予算額 A	執行済額 B	執行率 B/A
1 下水道事業収益	826,729	531,760	64.3
(1)営業収益	369,855	201,553	54.5
(2)営業外収益	456,874	330,207	72.3

(支 出)

(単位:千円, %)

	予算額 A	執行済額 B	執行率 B/A
1 下水道事業費用	822,485	362,570	44.1
(1)営業費用	739,299	329,970	44.6
(2)営業外費用	82,067	32,481	39.6
(3)特別損失	119	119	100.0
(4)予備費	1,000		0.0

※予算額及び執行済額は繰越分を含む額である。執行済額は、消費税および地方消費税を含む額である。

資本的収入及び支出

(収 入)

(単位:千円, %)

	予算額 A	執行済額 B	執行率 B/A
1 下水道事業資本的収入	1,953,019	26,097	1.3
(1)企業債	1,174,200		0.0
(2)補助金	727,293		0.0
(3)他会計補助金	37,573	15,719	41.8
(4)負担金	13,953	10,378	74.4

(支 出)

(単位:千円, %)

	予算額 A	執行済額 B	執行率 B/A
1 下水道事業資本的支出	2,194,522	347,165	15.8
(1)建設改良費	1,568,863	46,135	2.9
(2)企業債償還金	624,659	301,030	48.2
(3)予備費	1,000		0.0

※予算額及び執行済額は繰越分を含む額である。執行済額は、消費税および地方消費税を含む額である。

(2) 病院事業会計 (令和7年9月30日現在)

収益的収入及び支出

(収 入)

(単位:千円, %)

	予算額 A	執行済額 B	執行率 B/A
1 病院事業収益	1,411,693	647,252	45.8
(1)医業収益	974,907	431,361	44.2
(2)医業外収益	436,785	215,891	49.4
(3)特別利益	1		0.0

(支 出)

(単位:千円, %)

	予算額 A	執行済額 B	執行率 B/A
1 病院事業費用	1,411,693	538,280	38.1
(1)医業費用	1,404,879	536,930	38.2
(2)医業外費用	6,813	1,350	19.8
(3)特別損失	1		0.0

※予算額及び執行済額は繰越分を含む額である。執行済額は、消費税および地方消費税を含む額である。

資本的収入及び支出

(収 入)

(単位:千円, %)

	予算額 A	執行済額 B	執行率 B/A
1 資本的収入	63,160	2,303	3.6
(1)他会計負担金	15,106	2,303	15.2
(2)国保調整交付金	2,453		0.0
(3)企業債	10,600		0.0
(4)他会計貸付金償還金	35,000		0.0
(5)固定資産売却代金	1		0.0

(支 出)

(単位:千円, %)

	予算額 A	執行済額 B	執行率 B/A
1 資本的支出	343,189	119,606	34.9
(1)建設改良費	23,556	9,796	41.6
(2)企業債償還金	19,633	9,810	50.0
(3)投資有価証券	300,000	100,000	33.3

※予算額及び執行済額は繰越分を含む額である。執行済額は、消費税および地方消費税を含む額である。