府 中 市 財 政 状 況

令和8年11月2日公表

この財政状況は、市民の皆さんに市財政の現況をお知らせすることによって、市財政についてご理解をいただき、市勢の発展についてのご助言とご協力を得るため、毎年５月と１１月に公表しているものです。

今回は、令和８年度上半期(９月３０日現在)の財政状況、市民の負担状況などについて、その概要を説明します。

ページ

１ 令和8年度予算の補正状況 ---------- 1

（1）概要 ---------- 1

（2）一般会計予算の補正状況 ---------- 3

（3）特別会計予算の補正状況 ---------- 8

２ 令和8年度予算の執行状況 ---------- 9

（1）一般会計の執行状況 ---------- 9

（2）特別会計の執行状況 ---------- 11

３ 財産の状況 ---------- 12

４ 基金の状況 ---------- 12

５ 市債現在高の状況 ---------- 13

６ 一時借入金の状況 ---------- 14

７ 市民の負担状況 ---------- 15

８ 公営企業会計予算の執行状況 ---------- 16

（1）下水道事業会計 ---------- 16

（2）病院事業会計 ---------- 17

１　令和8年度予算の補正状況

(1)　概要

一般会計

・6月補正　6,201万4千円の追加

一般会計は、当初予算を219億3,000万円計上しました。6月補正では、物価高騰対応支援地方創生臨時交付金を活用した省エネ経費削減補助金1,500万円など、合計で6,201万4千円を補正計上しました。

・9月補正　7億9,420万円の追加

9月補正では、令和８年６月豪雨に伴う災害復旧事業経費5億4,310万円、シティプロモーション推進事業経費214万6千円など、合計で7億9,420万円を補正計上しました。

この結果、総額は227億8,621万4千円となりました。

国民健康保険特別会計

国民健康保険特別会計は、当初予算を36億4,770万円計上しました。9月補正の歳入では、繰越金3,120万8千円を計上し、財政調整基金繰入金を1,112万9千円減額しました。歳出では財政調整基金積立金2,007万9千円を補正計上しました。

この結果、総額は36億6,777万9千円となりました。

介護保険特別会計

（保険事業勘定）

介護保険特別会計は、保険事業勘定では当初予算を56億3,586万8千円計上しました。6月補正では、歳出において一般事務経費148万5千円を補正計上しました。

9月補正では、介護給付費準備基金繰入金7,028万9千円の歳入を計上し、歳出では償還金6,947万9千円などを追加し、合計で7,028万9千円を補正計上しました。

この結果、総額は57億764万2千円となりました。

（介護サービス事業勘定）

また､介護サービス事業勘定では当初予算を 1,827 万 7 千円計上しました。9 月補正では繰越金 5,790 万 3 千円の歳入を計上し､歳出では同額を予備費として補正計上しました。

この結果、総額は 7,618 万円となりました。

後期高齢者医療特別会計

後期高齢者医療特別会計は、当初予算を 10 億 734 万 8 千円計上しました。9 月補正では、繰越金 284 万 4 千円の歳入を計上し、歳出では同額を後期高齢者医療広域連合への保険料等負担金として補正計上しました。

この結果、総額は 10 億 1,019 万 2 千円となりました。

病院事業債管理特別会計

病院事業債管理特別会計は、当初予算 3 億 1,126 万 8 千円から補正をしていません。

(2)　一般会計予算の補正状況

(歳 入)　　(単位:千円, %)

	令和8年度					令和7年度	
	当初予算	6月(第1,2号)補正	9月(第3号)補正	現在額	構成比	9月補正後額	構成比
市税	5,103,785			5,103,785	22.4	5,079,488	22.5
地方譲与税	190,845			190,845	0.8	189,708	0.8
利子割交付金	14,922			14,922	0.1	4,530	0.0
配当割交付金	38,803			38,803	0.2	38,051	0.2
株式譲渡所得割交付金	55,430			55,430	0.2	49,160	0.2
法人事業税交付金	110,577			110,577	0.5	122,040	0.6
地方消費税交付金	1,149,287			1,149,287	5.0	1,010,549	4.5
環境性能割交付金				0	0.0	28,219	0.1
地方特例交付金	55,913		12,879	68,792	0.3	35,880	0.2
地方交付税	7,216,607		182,351	7,398,958	32.5	6,900,616	30.6
交通安全対策特別交付金	2,580			2,580	0.0	2,958	0.0
分担金及び負担金	37,542		17,515	55,057	0.2	46,600	0.2
使用料及び手数料	237,937			237,937	1.0	257,372	1.1
国庫支出金	2,715,011	47,787	205,721	2,968,519	13.0	3,373,826	14.9
県支出金	1,792,034	670	50,303	1,843,007	8.1	1,628,422	7.2
財産収入	10,473			10,473	0.1	26,891	0.1
寄附金	322,751	19,803	4,450	347,004	1.5	403,246	1.8
繰入金	685,007	△ 6,246	△ 165,128	513,633	2.3	203,266	0.9
繰越金	200,000		242,929	442,929	2.0	354,431	1.6
諸収入	856,496		3,180	859,676	3.8	912,570	4.0
市債	1,134,000		240,000	1,374,000	6.0	1,926,100	8.5
合計	21,930,000	62,014	794,200	22,786,214	100.0	22,593,923	100.0

(歳 出・目 的 別)　　(単位:千円, %)

	令和8年度						令和7年度	
	当初予算	6月(第1,2号)補正	9月(第3号)補正	予備費充用	現在額	構成比	9月補正後額	構成比
議　会　費	204,314				204,314	0.9	200,168	0.9
総　務　費	2,291,789	1,100	10,779	905	2,304,573	10.1	3,058,104	13.5
民　生　費	7,915,368	35,525	5,137		7,956,030	34.9	7,649,778	33.9
衛　生　費	2,740,069	5,513	10,867		2,756,449	12.1	3,163,873	14.0
労　働　費	39,578				39,578	0.2	36,169	0.2
農林水産業費	580,611		59,849		640,460	2.8	516,207	2.3
商　工　費	736,125	15,022	569	1,074	752,790	3.3	804,183	3.6
土　木　費	1,876,917		12,717	1,639	1,891,273	8.3	1,857,183	8.2
消　防　費	799,081				799,081	3.5	778,897	3.4
教　育　費	2,042,701	1,334	23,790	4,492	2,072,317	9.1	1,950,026	8.6
災害復旧費	77,049		483,251		560,300	2.5	77,049	0.3
公　債　費	2,601,776		53,621		2,655,397	11.6	2,470,044	10.9
諸　支　出　金	4,622	3,520	133,620		141,762	0.6	19,786	0.1
予　備　費	20,000			△ 8,110	11,890	0.1	12,456	0.1
合　計	21,930,000	62,014	794,200	0	22,786,214	100.0	22,593,923	100.0

※ 令和8年度9月補正後額には予備費充当額を含む。

（歳　出・性 質 別）

※性質別とは予算科目に関係なく、歳出予算を人件費や物件費といった経費の性質によって分類したものです。　　（単位：千円，％）

	令和8年度						令和7年度	
	当初予算	6月（第1,2号）補正	9月（第3号）補正	予備費充用	現在額	構成比	9月補正後額	構成比
人　件　費	3,781,185	3,554	354		3,785,093	16.6	3,599,337	15.9
扶　助　費	4,410,217	26,800	324		4,437,341	19.5	4,448,254	19.7
公　債　費	2,601,776		53,621		2,655,397	11.7	2,470,044	10.9
義務的経費小計	10,793,178	30,354	54,299	0	10,877,831	47.8	10,517,635	46.5
普通建設事業費	1,646,216		75,806		1,722,022	7.6	2,473,183	11.0
災害復旧事業費	77,049		483,251		560,300	2.4	77,049	0.3
投資的経費小計	1,723,265	0	559,057	0	2,282,322	10.0	2,550,232	11.3
物　件　費	3,496,889	4,459	16,572	1,965	3,519,885	15.4	3,571,648	15.8
維持補修費	264,756		17,639	5,566	287,961	1.3	255,755	1.1
補　助　費　等	2,921,866	22,196	13,013	579	2,957,654	13.0	3,551,011	15.7
積　立　金	4,622	3,520	133,620		141,762	0.6	19,786	0.1
投資及び出資金	189,006				189,006	0.8	285,045	1.3
貸　付　金	445,900				445,900	1.9	448,300	2.0
繰　出　金	2,070,518	1,485			2,072,003	9.1	1,382,055	6.1
予　備　費	20,000			△ 8,110	11,890	0.1	12,456	0.1
その他の経費小計	9,413,557	31,660	180,844	0	9,626,061	42.2	9,526,056	42.2
合　計	21,930,000	62,014	794,200	0	22,786,214	100.0	22,593,923	100.0

※ 令和8年度9月補正後額には予備費充当額を含む。

一般会計歳入予算の構成

（単位:千円）

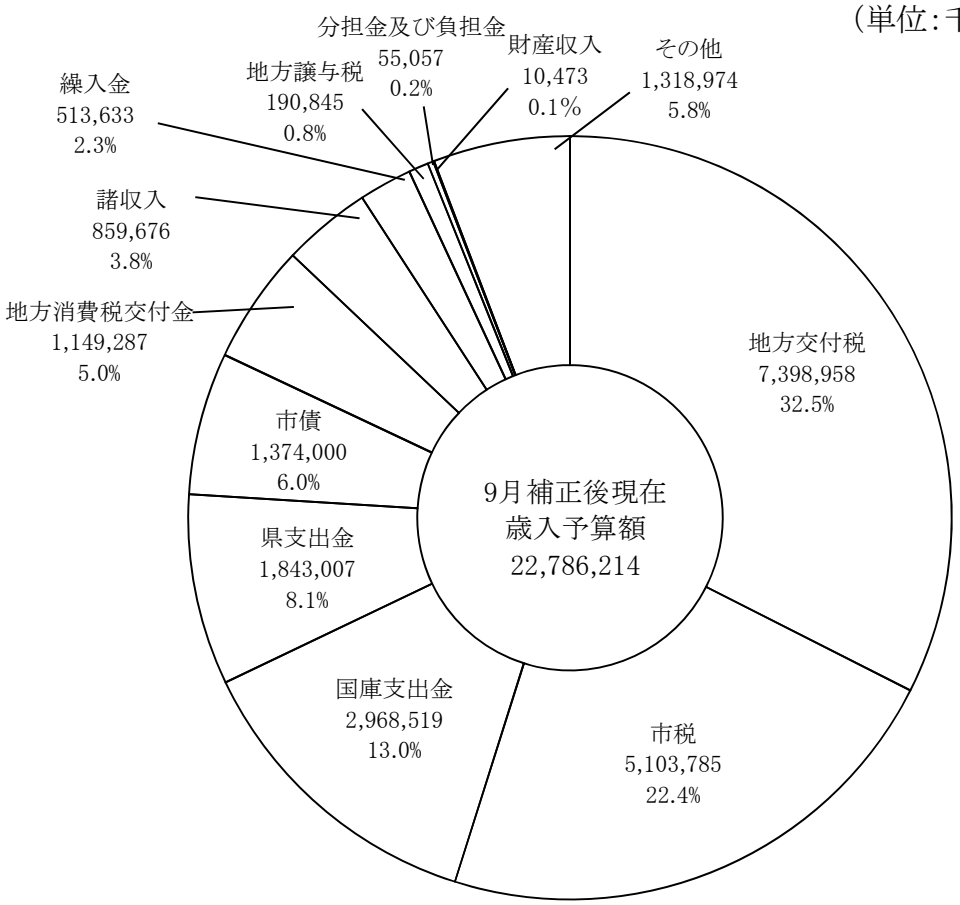

一般会計歳出予算の構成

（単位:千円）

【目的別の状況】

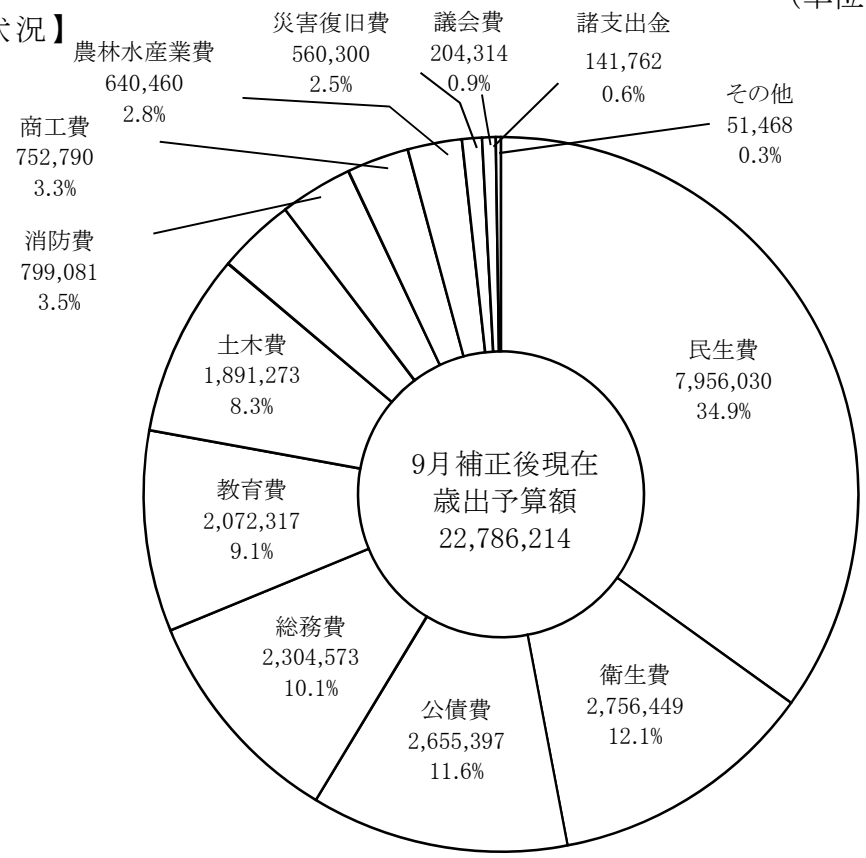

【性質別の状況】



(3)　特別会計予算の補正状況

(歳 入)・(歳 出)　　(単位:千円)

	令和8年度				令和7年度
	当初予算	6月補正	9月補正	現在額	9月補正後額
国民健康保険特別会計	3,647,700		20,079	3,667,779	3,579,382
介護保険特別会計	5,654,145	1,485	128,192	5,783,822	5,825,227
保険事業勘定	5,635,868	1,485	70,289	5,707,642	5,757,057
介護サービス事業勘定	18,277		57,903	76,180	68,170
後期高齢者医療特別会計	1,007,348		2,844	1,010,192	907,682
病院事業債管理特別会計	311,268			311,268	365,416

２　令和８年度予算の執行状況

（1）　一般会計の執行状況

（令和8年9月30日現在）

（歳　入）

（単位：千円，％）

	9月補正後予算	前年度からの繰越事業へ充当する財源	計　A	収入額　B	差引　A−B	執行率 B/A
市税	5,103,785		5,103,785	3,089,415	2,014,370	60.5
地方譲与税	190,845		190,845	58,310	132,535	30.6
利子割交付金	14,922		14,922		14,922	0.0
配当割交付金	38,803		38,803	6,404	32,399	16.5
株式譲渡所得割交付金	55,430		55,430		55,430	0.0
法人事業税交付金	110,577		110,577	65,315	45,262	59.1
地方消費税交付金	1,149,287		1,149,287	661,609	487,678	57.6
地方特例交付金	68,792		68,792	62,334	6,458	90.6
地方交付税	7,398,958		7,398,958	4,694,841	2,704,117	63.5
交通安全対策特別交付金	2,580		2,580	1,262	1,318	48.9
分担金及び負担金	55,057		55,057	14,953	40,104	27.2
使用料及び手数料	237,937		237,937	107,099	130,838	45.0
国庫支出金	2,968,519	529,510	3,498,029	824,108	2,673,921	23.6
県支出金	1,843,007	29,048	1,872,055	145,383	1,726,672	7.8
財産収入	10,473		10,473	4,569	5,904	43.6
寄附金	347,004		347,004	102,323	244,681	29.5
繰入金	513,633		513,633	23,706	489,927	4.6
繰越金	442,929	136,873	579,802	579,803	△ 1	100.0
諸収入	859,676		859,676	93,550	766,126	10.9
市債	1,374,000	366,800	1,740,800		1,740,800	0.0
合計	22,786,214	1,062,231	23,848,445	10,534,984	13,313,461	44.2

（歳　出）　　（単位：千円，％）

	9月補正後予算	前年度からの繰越事業	計　A	支出額　B	差　引　A-B	執行率 B/A
議会費	204,314		204,314	102,032	102,282	49.9
総務費	2,304,573	316,257	2,620,830	1,189,410	1,431,420	45.4
民生費	7,956,030	4,009	7,960,039	2,883,108	5,076,931	36.2
衛生費	2,756,449	191,397	2,947,846	1,175,449	1,772,397	39.9
労働費	39,578		39,578	32,949	6,629	83.3
農林水産業費	640,460	102,668	743,128	176,501	566,627	23.8
商工費	752,790	50,000	802,790	536,105	266,685	66.8
土木費	1,891,273	269,847	2,161,120	894,453	1,266,667	41.4
消防費	799,081		799,081	349,513	449,568	43.7
教育費	2,072,317	104,157	2,176,474	894,981	1,281,493	41.1
災害復旧費	560,300	23,896	584,196	5,286	578,910	0.9
公債費	2,655,397		2,655,397	1,300,884	1,354,513	49.0
諸支出金	141,762		141,762	3,520	138,242	2.5
予備費	11,890		11,890		11,890	0.0
合計	22,786,214	1,062,231	23,848,445	9,544,191	14,304,254	40.0

※　各費目の予算額には予備費充当額を含む。

(2)　特別会計の執行状況

(令和8年9月30日現在)

(歳 入)

(単位:千円, %)

	9月補正後予算	前年度からの繰越事業へ充当する財源	計　A	収入額　B	差　引 A-B	執行率 B/A
国民健康保険特別会計	3,667,779		3,667,779	1,394,742	2,273,037	38.0
介護保険特別会計	5,783,822		5,783,822	2,312,938	3,470,884	40.0
保険事業勘定	5,707,642		5,707,642	2,245,471	3,462,171	39.3
介護サービス事業勘定	76,180		76,180	67,467	8,713	88.6
後期高齢者医療特別会計	1,010,192		1,010,192	339,677	670,515	33.6
病院事業債管理特別会計	311,268		311,268	110,936	200,332	35.6

(歳 出)

(単位:千円, %)

	9月補正後予算	前年度からの繰越事業	計　A	支出額　B	差　引 A-B	執行率 B/A
国民健康保険特別会計	3,667,779		3,667,779	1,304,982	2,362,797	35.6
介護保険特別会計	5,783,822		5,783,822	2,233,784	3,550,038	38.6
保険事業勘定	5,707,642		5,707,642	2,228,149	3,479,493	39.0
介護サービス事業勘定	76,180		76,180	5,635	70,545	7.4
後期高齢者医療特別会計	1,010,192		1,010,192	339,196	670,996	33.6
病院事業債管理特別会計	311,268		311,268	110,936	200,332	35.6

３ 財産の状況　　（令和8年9月30日現在）

(1)土　地　　2,806,463.58㎡
(2)建　物　　229,910.65㎡
(3)有価証券　　31,000千円
(4)出資による権利　　498,277千円

４ 基金の状況　　（令和8年9月30日現在）

（単位:千円）

区　　分	現在高
財政調整基金	2,285,303
住宅団地汚水処理施設整備基金	17,308
ふるさと創生基金	783
減債基金	247,534
地域福祉基金	21,757
地域環境保全基金	27,432
国民健康保険財政調整基金	424,766
職員退職手当基金	181,590
介護給付費準備基金	392,124
収入印紙購入基金	2,500
学校教育施設整備基金	39,521
公共施設維持整備基金	370,920
森林環境譲与税基金	9,938
観光・まちづくり基金	100,517
子供の学び応援基金	7,832
文化財保護基金	0
スポーツ振興基金	23,650
備後府中まちづくり基金	200,000
合　　計	4,353,475

５ 市債現在高の状況

（令和8年9月30日現在）

市債(地方債)はその償還(返済)が次年度以降にわたる長期の借入金です。

市債は、公共施設の建設や災害復旧事業などで多額の資金を必要とする場合、国や県の補助金以外の財源として借り入れることが認められているものです。

この表は、今後償還しなければならない市債の額(残高)について、一覧にしたものです。

（単位:千円）

区　　分	現在高	区　　分	現在高
一般会計	**23,706,351**	**特別会計**	**710,659**
1 普 通 債	**18,052,962**	**病院事業債管理特別会計（府中市病院機構分）**	**710,659**
(1) 総　　務	2,617,164		
(2) 民　　生	1,051,665		
(3) 衛　　生	5,657,265	**公営企業会計**	**5,996,261**
(4) 農林水産	257,388	**下水道事業会計**	**5,857,349**
(5) 商　　工	771,344	**病院事業会計(湯が丘病院)**	**138,912**
(6) 土　　木	5,082,868		
(7) 消　　防	291,395		
(8) 教　　育	2,323,873		
2 災害復旧債	**288,988**		
(1) 土　　木	264,874		
(2) 農　　林	15,145		
(3) そ の 他	8,969		
3 そ の 他	**5,364,401**		
(1) 減税補てん債	1,486		
(2) 減収補てん債	42,679		
(3) 臨時財政対策債	5,320,236	**合　　計**	**30,413,271**

６ 一時借入金の状況

（令和8年9月30日現在）

一時借入金は、市債が長期借入であることに対して、支払の一時的な不足に対応するための短期借入で、歳入予算としては計上されず、借入の最高限度額が予算に定められているものです。令和８年度予算で定められた限度額は、３０億円です。

現在のところ、借入実績はありません。

7 市民の負担状況

市の財政は、直接又は間接に市民の負担によって賄われています。このうち市民が直接負担しているものは、市税、分担金及び負担金、使用料及び手数料、寄附金等で、その額は令和８年９月補正後の予算額で、歳入総額の２５．２％を占めています。

（単位:千円、％）

区　　分	市　税	分担金及び負担金	使用料及び手数料	寄附金	計
令和2年度	5,053,908	256,354	258,855	165,470	5,734,587
	18.3	0.9	0.9	0.6	20.8
令和3年度	4,970,160	274,924	281,668	145,364	5,672,116
	19.4	1.1	1.1	0.6	22.1
令和4年度	5,015,361	260,309	283,237	165,857	5,724,764
	22.1	1.1	1.2	0.7	25.2
令和5年度	5,147,733	272,624	269,824	261,046	5,951,227
	21.6	1.1	1.1	1.1	25.0
令和6年度	5,058,016	189,001	240,418	214,544	5,701,979
	19.4	0.7	0.9	0.8	21.9
令和7年度	5,234,308	192,039	246,238	520,756	6,193,341
	21.7	0.8	1.0	2.2	25.6
令和8年度	5,103,785	55,057	237,937	347,004	5,743,783
	22.4	0.2	1.0	1.5	25.2

※　令和2年度から令和7年度までは決算額、令和8年度は9月補正後予算額
　各欄の下段は歳入総額に占める割合

市税負担状況

区　　分	市税収入額	人　口	一人当たり額	世 帯 数	一世帯当たり額
	千円	人	円	世帯	円
令和2年度	5,053,908	37,864	133,475	17,216	293,559
令和3年度	4,970,160	36,967	134,449	17,002	292,328
令和4年度	5,015,361	36,326	138,065	17,013	294,796
令和5年度	5,147,733	35,585	144,660	16,926	304,132
令和6年度	5,058,016	34,846	145,153	16,786	301,323
令和7年度	5,234,308	34,105	153,476	16,744	312,608
令和8年度	5,103,785	33,787	151,058	16,702	305,579

※　1　令和2年度から令和7年度までは決算額、令和8年度は9月補正後予算額
　2　人口及び世帯数については令和2年度から令和7年度までは年度末数値
　　令和8年度は9月30日時点での数値

8 公営企業会計予算の執行状況

(1) 下水道事業会計　（令和8年9月30日現在）

収益的収入及び支出

（収　入）　（単位:千円, %）

	予算額　A	執行済額　B	執行率　B/A
1　下水道事業収益	913,294	571,346	62.6
(1)営業収益	427,485	219,197	51.3
(2)営業外収益	485,809	352,149	72.5

（支　出）　（単位:千円, %）

	予算額　A	執行済額　B	執行率　B/A
1　下水道事業費用	900,175	386,552	42.9
(1)営業費用	795,643	346,671	43.6
(2)営業外費用	103,432	39,878	38.6
(3)特別損失	100	3	3.0
(4)予備費	1,000		0.0

※予算額及び執行済額は繰越分を含む額である。執行済額は、消費税および地方消費税を含む額である。

資本的収入及び支出

（収　入）　（単位:千円, %）

	予算額　A	執行済額　B	執行率　B/A
1　下水道事業資本的収入	3,045,390	42,845	1.4
(1)企業債	1,767,700		0.0
(2)補助金	1,218,157	21,477	1.8
(3)他会計補助金	15,294	12,314	80.5
(4)負担金	44,239	9,054	20.5

（支　出）　（単位:千円, %）

	予算額　A	執行済額　B	執行率　B/A
1　下水道事業資本的支出	3,358,034	396,202	11.8
(1)建設改良費	2,728,658	93,157	3.4
(2)企業債償還金	628,376	303,045	48.2
(3)予備費	1,000		0.0

※予算額及び執行済額は繰越分を含む額である。執行済額は、消費税および地方消費税を含む額である。

(2) 病院事業会計　　(令和8年9月30日現在)

収益的収入及び支出

(収　入)　　(単位:千円, %)

	予算額　A	執行済額　B	執行率　B/A
1　病院事業収益	1,445,912	710,082	49.1
(1)医業収益	929,310	449,495	48.4
(2)医業外収益	516,601	260,587	50.4
(3)特別利益	1		0.0

(支　出)　　(単位:千円, %)

	予算額　A	執行済額　B	執行率　B/A
1　病院事業費用	1,445,912	568,454	39.3
(1)医業費用	1,437,054	566,995	39.5
(2)医業外費用	8,857	1,459	16.5
(3)特別損失	1		0.0

※予算額及び執行済額は繰越分を含む額である。執行済額は、消費税および地方消費税を含む額である。

資本的収入及び支出

(収　入)　　(単位:千円, %)

	予算額　A	執行済額　B	執行率　B/A
1　資本的収入	87,079	7,188	8.3
(1)他会計負担金	31,678	7,188	22.7
(2)国保調整交付金	3,000		0.0
(3)企業債	17,400		0.0
(4)他会計貸付金償還金	35,000		0.0
(5)固定資産売却代金	1		0.0

(支　出)　　(単位:千円, %)

	予算額　A	執行済額　B	執行率　B/A
1　資本的支出	166,455	16,297	9.8
(1)建設改良費	38,545	2,348	6.1
(2)企業債償還金	27,910	13,949	50.0
(3)投資有価証券	100,000		0.0

※予算額及び執行済額は繰越分を含む額である。執行済額は、消費税および地方消費税を含む額である。