

# 府中市財政状況

令和2年11月2日公表

この財政状況は、市民の皆さんに市財政の現況をお知らせすることによって、市財政についてご理解をいただき、市勢の発展についてのご助言とご協力を得るため、毎年5月と11月に公表しているものです。

今回は、令和2年度上半期(9月30日現在)の財政状況、市民の負担状況などについて、その概要を説明します。

ページ

<b>1 令和2年度予算の補正状況</b>	-----	1
(1) 概要	-----	1
(2) 一般会計予算の補正状況	-----	4
(3) 特別会計予算の補正状況	-----	9
<b>2 令和2年度予算の執行状況</b>	-----	10
(1) 一般会計の執行状況	-----	10
(2) 特別会計の執行状況	-----	12
<b>3 市債現在高の状況</b>	-----	13
<b>4 一時借入金の状況</b>	-----	14
<b>5 市民の負担状況</b>	-----	15

# 1 令和2年度予算の補正状況

## (1) 概要

### 一般会計

#### ・ 4月専決 3,000万円の追加

一般会計は当初予算を222億5,000万円計上しましたが、4月専決では新型コロナウイルス感染症対策のため予備費3,000万円を補正計上しました。

#### ・ 5月臨時補正 40億1,759万6千円の追加

5月臨時補正では国の「新型コロナウイルス感染症緊急経済対策」を受け特別定額給付金39億687万7千円や子育て世帯への臨時特別給付金4,653万円などの経費を追加し、合計で40億1,759万6千円を補正計上しました。

#### ・ 5月専決 6,500万円の追加

5月専決では国の「雇用調整助成金」に係る市独自の支援事業4,500万円や府中市新型コロナウイルス感染症対策店舗賃借料助成金2,000万円、合計で6,500万円を補正計上しました。

#### ・ 6月補正 7億4,470万9千円の追加

6月補正では国の「持続化給付金」の対象外になる事業者に対する事業継続応援給付金2億円やプレミアム付キャッシュレス化推進事業5,000万円、新型コロナウイルス感染症対策以外の事業としては恋しき建物等の取得による保存・活用事業として2億1,250万円などの経費を追加し、合計で7億4,470万9千円を補正計上しました。

#### ・ 7月臨時補正 4億217万2千円の追加

7月臨時補正では新型コロナウイルス感染症対策に係り、「新たな日常」に必要な高度情報通信基盤を前倒して整備するため2億1,000万円、令和2年4月27日以降に出生した者に対する市独自の定額給付金1,000万円、ひとり親世帯臨時特別給付金4,269万3千円など、合計で4億217万2千円を補正計上しました。

・ 9月補正 4億8,066万9千円の追加

9月補正では、新しい生活様式に対応した図書館として府中市電子図書館グレードアップ事業5,000万円、令和2年7月豪雨災害復旧事業1億7,300万円計上するなど、合計で4億8,066万9千円を追加しました。

この結果、総額は279億9,014万6千円となりました。

## 国民健康保険特別会計

国民健康保険特別会計は、当初予算40億6,119万3千円を計上しました。5月専決では保険給付費等交付金682万円の歳入を計上し、歳出では傷病手当金を682万円計上しました。また、9月補正では繰越金765万4千円などの歳入を計上しました。歳出では償還金333万9千円や財政調整基金積立金431万5千円などを追加し、合計で765万4千円を補正計上しました。

この結果、総額は40億7,566万7千円となりました。

## 介護保険特別会計

### (保険事業勘定)

介護保険特別会計は、保険事業勘定では当初予算56億9,969万9千円を計上しましたが、6月補正では低所得者保険料軽減繰入金として一般会計繰入金を2,622万2千円などの歳入を計上しました。歳出では緊急時対応ネットワーク事業170万円などの経費を追加し、合計で170万円を補正計上しました。

また、9月補正では介護給付費準備基金繰入金1,312万円などの歳入を計上し、歳出では償還金2,875万3千円などの経費を追加し、合計で3,865万3千円を補正計上しました。

この結果、総額は57億4,005万2千円となりました。

### (介護サービス事業勘定)

また、介護サービス事業勘定では当初予算2,427万3千円を計上しましたが、9月補正では繰越金960万3千円の歳入を計上しました。歳出では同額を指定介護予防支援事業所運営経費として補正計上しました。

この結果、総額は3,387万6千円となりました。

## 後期高齢者医療特別会計

後期高齢者医療特別会計は、当初予算 7 億 4,358 万 4 千円を計上しましたが、9 月補正では繰越金 89 万 6 千円の歳入を計上しました。歳出では同額を後期高齢者医療広域連合への保険料等負担金として補正計上しました。

この結果、総額は 7 億 4,448 万円となりました。

## 病院事業債管理特別会計

病院事業債管理特別会計は、当初予算 5 億 5,151 万 7 千円から補正をしていません。

## (2) 一般会計予算の補正状況

(歳入)

(単位:千円, %)

	令和2年度							令和元年度	
	当初予算	4・5月(第1~3号)補正	6月(第4号)補正	7月(第5号)補正	9月(第6号)補正	現在額	構成比	9月補正後額	構成比
市 税	5,217,272					5,217,272	18.7	5,184,158	23.8
地 方 譲 与 税	173,349					173,349	0.6	161,978	0.7
利 子 割 交 付 金	4,860					4,860	0.0	9,404	0.0
配 当 割 交 付 金	19,864					19,864	0.1	21,884	0.1
株 式 譲 渡 所 得 割 交 付 金	10,040					10,040	0.0	18,081	0.1
法 人 事 業 税 交 付 金	44,214					44,214	0.2		
地 方 消 費 税 交 付 金	929,129					929,129	3.3	752,848	3.5
自 動 車 取 得 税 交 付 金								43,424	0.2
環 境 性 能 割 交 付 金	21,851					21,851	0.1		
地 方 特 例 交 付 金	29,852				6,776	36,628	0.1	78,850	0.4
地 方 交 付 税	5,739,494				445,053	6,184,547	22.1	6,059,229	27.9
交 通 安 全 対 策 特 別 交 付 金	4,491					4,491	0.0	4,783	0.0
分 担 金 及 び 負 担 金	134,430				6,050	140,480	0.5	164,567	0.8
使 用 料 及 び 手 数 料	253,107					253,107	0.9	254,222	1.2
国 庫 支 出 金	3,056,844	3,953,416	225,588	127,425	72,226	7,435,499	26.6	3,080,513	14.2
県 支 出 金	1,484,269	10,000	82,078	7,126	43,940	1,627,413	5.8	1,638,596	7.5
財 産 収 入	15,967					15,967	0.1	21,222	0.1
寄 附 金	31,101					31,101	0.1	34,435	0.2
繰 入 金	964,393	149,180	167,455	116,021	△ 616,464	780,585	2.8	528,468	2.4
繰 越 金	1					398,837	1.4	356,095	1.6
諸 収 入	788,872		1,288			790,160	2.8	823,843	3.8
市 債	3,326,600		268,300	151,600	124,251	3,870,751	13.8	2,499,971	11.5
合 計	22,250,000	4,112,596	744,709	402,172	480,669	27,990,146	100.0	21,736,571	100.0

(歳出)

(単位:千円, %)

	令和2年度								令和元年度	
	当初予算	4・5月(第1~3号)補正	6月(第4号)補正	7月(第5号)補正	9月(第6号)補正	予備費充用	現在額	構成比	9月補正後額	構成比
議会費	225,918		△ 4,379				221,539	0.8	225,827	1.0
総務費	2,218,357	3,906,877	16,539	220,000	29,784	21,137	6,412,694	22.9	2,225,038	10.2
民生費	7,519,088	46,539	26,549	76,700	32,208	5,960	7,707,044	27.5	7,570,979	34.8
衛生費	2,966,954	3,000	171,451		10,036	9,017	3,160,458	11.3	2,092,798	9.6
労働費	48,262				2,190		50,452	0.2	47,407	0.2
農林水産業費	364,286				4,000	880	369,166	1.3	358,467	1.7
商工費	1,197,762	126,180	464,000	66,000	46,920	5,000	1,905,862	6.8	715,504	3.3
土木費	2,442,910				25,298		2,468,208	8.8	2,278,132	10.5
消防費	690,764						690,764	2.5	807,834	3.7
教育費	1,759,452		70,549	39,472	77,233	1,525	1,948,231	7.0	1,942,254	8.9
災害復旧費	123,600				173,000		296,600	1.1	793,948	3.7
公債費	2,670,129						2,670,129	9.5	2,598,231	12.0
諸支出金	2,518				60,000		62,518	0.2	66,218	0.3
予備費	20,000	30,000			20,000	△ 43,519	26,481	0.1	13,934	0.1
合計	22,250,000	4,112,596	744,709	402,172	480,669	0	27,990,146	100.0	21,736,571	100.0

※ 令和2年度9月補正後額には予備費充当額を含む。

(歳出・性質別)

※性質別とは予算科目に関係なく、歳出予算を人件費や物件費といった経費の性質によって分類したものです。

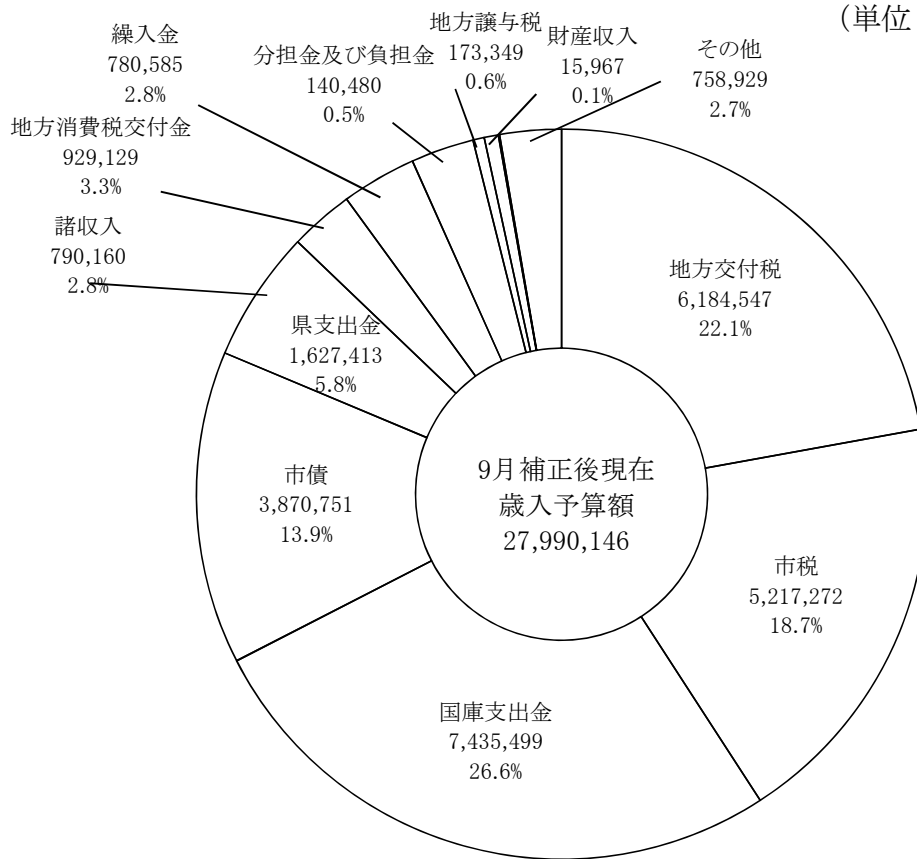
(単位:千円, %)

	令和2年度								令和元年度	
	当初予算	4・5月(第1～3号)補正	6月(第4号)補正	7月(第5号)補正	9月(第6号)補正	予備費充用	現在額	構成比	9月補正後額	構成比
人件費	3,601,922	3,190	△ 5,391	10,245	2,142		3,612,108	12.9	3,074,168	14.1
扶助費	3,883,413	42,050			4,282		3,929,745	14.0	4,034,720	18.6
公債費	2,670,129						2,670,129	9.5	2,598,231	12.0
義務的経費小計	10,155,464	45,240	△ 5,391	10,245	6,424	0	10,211,982	36.4	9,707,119	44.7
普通建設事業費	3,569,928		371,557	235,000	46,668	10,500	4,233,653	15.1	2,909,962	13.4
災害復旧事業費	123,600				162,000		285,600	1.0	793,948	3.7
投資的経費小計	3,693,528	0	371,557	235,000	208,668	10,500	4,519,253	16.1	3,703,910	17.1
物件費	2,855,366	45,976	137,176	102,701	97,338	26,249	3,264,806	11.7	2,988,830	13.7
維持補修費	193,850				38,648		232,498	0.8	205,990	0.9
補助費等	3,356,508	3,991,380	214,818	54,226	40,656	6,770	7,664,358	27.4	2,506,335	11.5
積立金	2,518				60,000		62,518	0.2	66,218	0.3
投資及び出資金	72,229						72,229	0.3	68,565	0.3
貸付金	465,296						465,296	1.7	474,620	2.2
繰出金	1,435,241		26,549		8,935		1,470,725	5.3	2,001,050	9.2
予備費	20,000	30,000			20,000	△ 43,519	26,481	0.1	13,934	0.1
その他の経費小計	8,401,008	4,067,356	378,543	156,927	265,577	△ 10,500	13,258,911	47.5	8,325,542	38.2
合計	22,250,000	4,112,596	744,709	402,172	480,669	0	27,990,146	100.0	21,736,571	100.0

※ 令和2年度9月補正後額には予備費充当額を含む。

一般会計歳入予算の構成

(単位:千円)

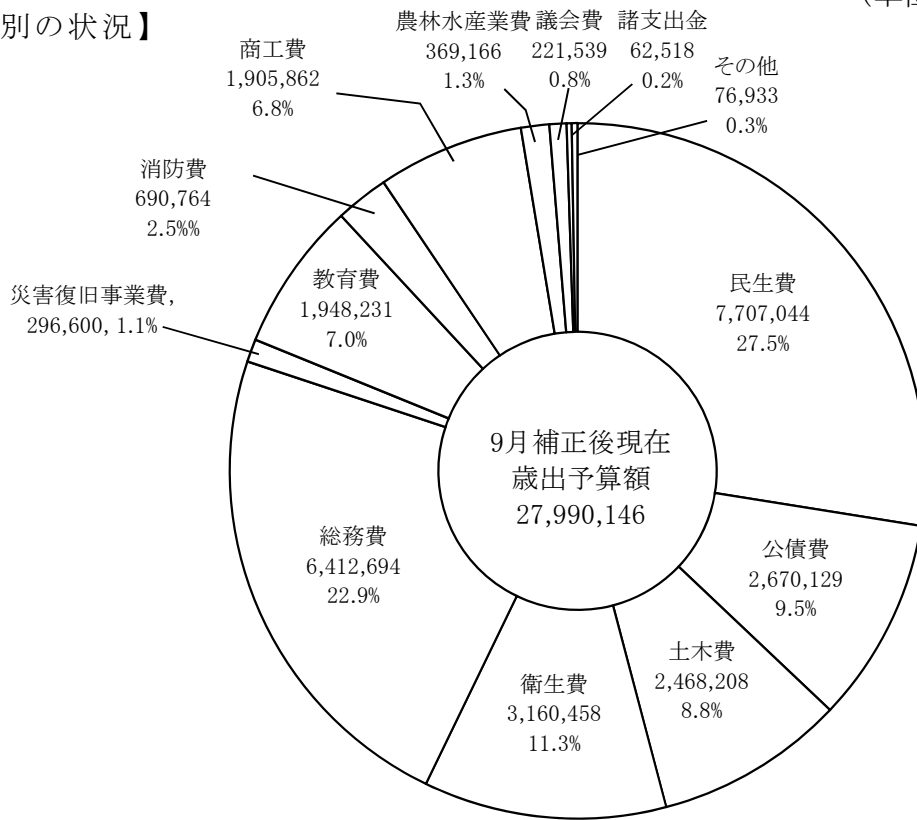




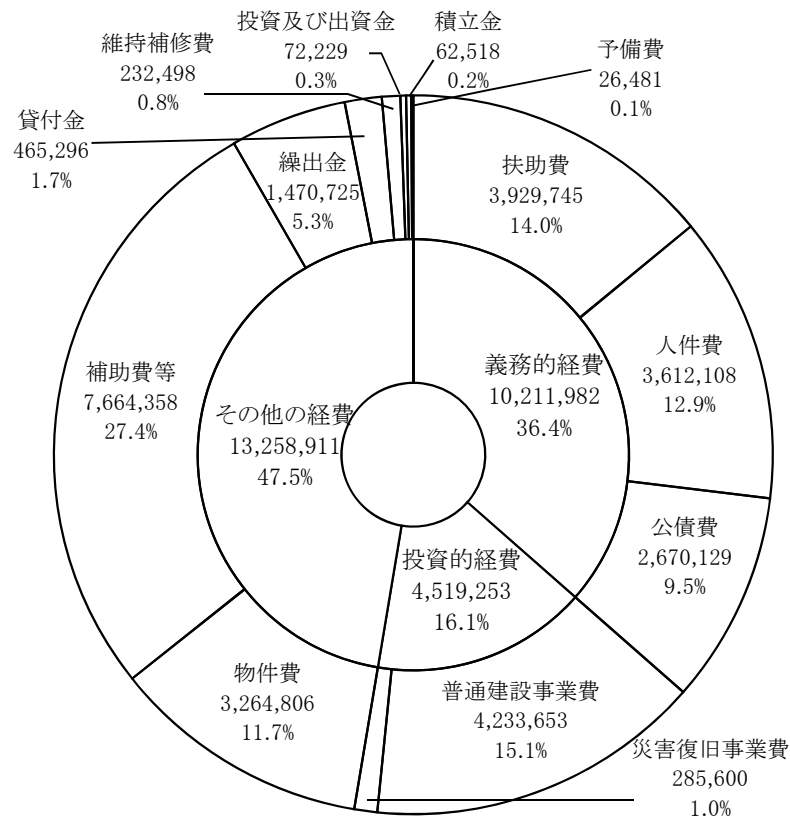
一般会計歳出予算の構成

(単位:千円)

【目的別の状況】



【性質別の状況】



(3) 特別会計予算の補正状況

(歳入)・(歳出)

(単位:千円)

	令和2年度					令和元年度
	当初予算	4月専決	6月補正	9月補正	現在額	9月補正後額
国民健康保険特別会計	4,061,193	6,820		7,654	4,075,667	4,029,799
介護保険特別会計	5,723,972			48,256	5,773,928	5,596,623
保険事業勘定	5,699,699		1,700	38,653	5,740,052	5,552,790
介護サービス事業勘定	24,273			9,603	33,876	43,833
後期高齢者医療特別会計	743,584			896	744,480	725,113
病院事業債管理特別会計	551,517				551,517	572,488

## 2 令和2年度予算の執行状況

(1) 一般会計の執行状況

(R2. 9. 30現在)

(歳入)

(単位:千円, %)

	9月補正後予算	前年度からの繰越 事業へ充当する財源	計 A	収入額 B	差引 A-B	執行率 B/A
市 税	5,217,272		5,217,272	3,063,818	2,153,454	58.7
地 方 譲 与 税	173,349		173,349	51,229	122,120	29.6
利 子 割 交 付 金	4,860		4,860	1,868	2,992	38.4
配 当 割 交 付 金	19,864		19,864	4,711	15,153	23.7
株 式 譲 渡 所 得 割 交 付 金	10,040		10,040	0	10,040	0.0
法 人 事 業 税 交 付 金	44,214		44,214	27,286	16,928	61.7
地 方 消 費 税 交 付 金	929,129		929,129	502,252	426,877	54.1
環 境 性 能 割 交 付 金	21,851		21,851	4,943	16,908	22.6
地 方 特 例 交 付 金	36,628		36,628	36,628	0	100.0
地 方 交 付 税	6,184,547		6,184,547	4,072,698	2,111,849	65.9
交 通 安 全 対 策 特 別 交 付 金	4,491		4,491	2,652	1,839	59.1
分 担 金 及 び 負 担 金	140,480	19,300	159,780	41,668	118,112	26.1
使 用 料 及 び 手 数 料	253,107		253,107	106,121	146,986	41.9
国 庫 支 出 金	7,435,499	276,096	7,711,595	4,932,820	2,778,775	64.0
県 支 出 金	1,627,413	557,268	2,184,681	179,244	2,005,437	8.2
財 産 収 入	15,967		15,967	19,839	△ 3,872	124.3
寄 附 金	31,101		31,101	14,117	16,984	45.4
繰 入 金	780,585		780,585	0	780,585	0.0
繰 越 金	398,838	588,038	986,876	398,838	588,038	40.4
諸 収 入	790,160		790,160	171,880	618,280	21.8
市 債	3,870,751	546,700	4,417,451	0	4,417,451	0.0
合 計	27,990,146	1,987,402	29,977,548	13,632,612	16,344,936	45.5

(歳出)

(単位:千円, %)

	9月補正後予算	前年度からの 繰越事業	計 A	支出額 B	差引 A-B	執行率 B/A
議会費	221,539		221,539	112,683	108,856	50.9
総務費	6,412,694	140,406	6,553,100	4,613,425	1,939,675	70.4
民生費	7,707,044	40,565	7,747,609	2,515,362	5,232,247	32.5
衛生費	3,160,458	35,456	3,195,914	1,176,936	2,018,978	36.8
労働費	50,452		50,452	38,595	11,857	76.5
農林水産業費	369,166	83,792	452,958	78,404	374,554	17.3
商工費	1,905,862	18,433	1,924,295	557,580	1,366,715	29.0
土木費	2,468,208	521,964	2,990,172	887,769	2,102,403	29.7
消防費	690,764	16,100	706,864	301,702	405,162	42.7
教育費	1,948,231	381,552	2,329,783	629,135	1,700,648	27.0
災害復旧費	296,600	749,134	1,045,734	6,136	1,039,598	0.6
公債費	2,670,129		2,670,129	1,327,149	1,342,980	49.7
諸支出金	62,518		62,518	0	62,518	0.0
予備費	26,481		26,481	0	26,481	0.0
合計	27,990,146	1,987,402	29,977,548	12,244,876	17,732,672	40.8

※ 各費目の予算額には予備費充当額を含む。

## (2) 特別会計の執行状況

(R2.9.30現在)

(歳入)

(単位:千円, %)

	9月補正後予算	前年度からの繰越事業 へ充当する財源	計 A	収入額 B	差引 A-B	執行率 B/A
国民健康保険特別会計	4,075,667		4,075,667	1,533,487	2,542,180	37.6
介護保険特別会計	5,773,928		5,773,928	2,158,717	3,615,211	37.4
保険事業勘定	5,740,052		5,740,052	2,140,650	3,599,402	37.3
介護サービス事業勘定	33,876		33,876	18,067	15,809	53.3
後期高齢者医療特別会計	744,480		744,480	250,783	493,697	33.7
病院事業債管理特別会計	551,517		551,517		551,517	

(歳出)

(単位:千円, %)

	9月補正後予算	前年度からの繰越事業	計 A	支出額 B	差引 A-B	執行率 B/A
国民健康保険特別会計	4,075,667		4,075,667	1,464,409	2,611,258	35.9
介護保険特別会計	5,773,928		5,773,928	2,227,140	3,546,788	38.6
保険事業勘定	5,740,052		5,740,052	2,221,222	3,518,830	38.7
介護サービス事業勘定	33,876		33,876	5,918	27,958	17.5
後期高齢者医療特別会計	744,480		744,480	303,775	440,705	40.8
病院事業債管理特別会計	551,517		551,517	193,974	357,543	35.2

### 3 市債現在高の状況

(R2. 9. 30現在)

市債(地方債)は、その償還(返済)が次年度以降にわたる長期の借入金です。市債は、道路、下水道、ごみ中継施設などの公共施設の建設や災害復旧事業などで多額の資金を必要とする場合、国や県の補助金以外の財源として借り入れることが認められているものです。

市債の償還年限(返済期間)は、道路は20年、災害は10年などと事業内容や施設の耐用年数で異なり、上・下水道の30年が最長となっています。

この表は、今後償還しなければならない市債の額(残高)について、一覧にしたものです。

(単位:千円)

区 分	現 在 高	区 分	現 在 高
<b>一般会計</b>	<b>21,984,857</b>	<b>特別会計</b>	<b>1,846,912</b>
<b>1 普通債</b>	<b>13,352,420</b>	病院事業債管理特別会計 (府中市病院機構分)	1,846,912
(1) 総 務	1,319,334		
(2) 民 生	1,069,596		
(3) 衛 生	3,203,781	<b>公営企業会計</b>	<b>9,414,717</b>
(4) 農 林 水 産	127,404	水道事業会計	2,564,379
(5) 商 工	15,404	病院事業会計(湯が丘病院)	163,889
(6) 土 木	5,337,348	下水道事業会計	6,686,449
(7) 消 防	433,847		
(8) 教 育	1,845,706		
<b>2 災害復旧債</b>	<b>141,002</b>		
(1) 土 木	112,723		
(2) 農 林	7,779		
(3) そ の 他	20,500		
<b>3 その他</b>	<b>8,491,435</b>		
(1) 減税補てん債	88,288		
(2) 臨時税収補てん債	0		
(3) 臨時財政対策債	8,403,147	<b>合 計</b>	<b>33,246,486</b>

#### 4 一時借入金の状況

(R2. 9. 30現在)

一時借入金は、市債が長期借入であることに対して、支払の一時的な不足に対応するための短期借入で、歳入予算としては計上されず、借入の最高限度額が予算に定められているものです。令和2年度予算で定められた限度額は、30億円です。

現在のところ、借入実績はありません。

## 5 市民の負担状況

市の財政は、直接又は間接に市民の負担によって賄われています。このうち市民が直接負担しているものは、市税、分担金及び負担金、使用料及び手数料、寄附金等で、その額は令和2年9月補正後の予算額で、歳入総額の20.2%を占めています。

(単位:千円、%)

区 分	市 税	分担金及び 負担金	使用料及び 手数料	寄附金	計
平成26年度	5,277,454 25.8	361,172 1.8	379,058 1.9	175 0.0	6,017,859 29.4
平成27年度	5,252,579 26.3	375,118 1.9	352,063 1.8	33,006 0.2	6,012,766 30.2
平成28年度	5,213,034 25.3	358,487 1.7	347,547 1.7	69,247 0.3	5,988,315 29.0
平成29年度	5,248,574 25.9	363,826 1.8	333,926 1.6	21,810 0.1	5,968,136 29.5
平成30年度	5,342,481 25.4	367,332 1.7	349,374 1.7	57,477 0.3	6,116,664 29.1
令和元年度	5,232,894 23.9	254,598 1.2	277,893 1.3	34,849 0.2	5,800,234 26.5
令和2年度	5,217,272 18.6	140,480 0.5	253,107 0.9	31,101 0.1	5,641,960 20.2

※ 平成26年度から令和元年度までは決算額、令和2年度は9月補正後予算額  
各欄の下段は歳入総額に占める割合

### 市税負担状況

区 分	市税収入額	人 口	一人当たり額	世 帯 数	一世帯当たり額
	千円	人	円	世帯	円
平成26年度	5,277,454	41,636	126,752	17,551	300,692
平成27年度	5,252,579	41,102	127,794	17,548	299,326
平成28年度	5,213,034	40,612	128,362	17,545	297,124
平成29年度	5,248,574	40,007	131,191	17,482	300,227
平成30年度	5,342,481	39,400	135,596	17,429	306,528
令和元年度	5,232,894	38,652	135,385	17,336	301,851
令和2年度	5,217,272	38,254	136,385	17,267	302,153

※ 1 平成26年度から令和元年度までは決算額、令和2年度は9月補正後予算額  
2 人口及び世帯数については平成26年度から令和元年度までは年度末数値  
令和2年度は9月30日時点での数値