

# 府中市財政状況

令和3年11月1日公表

この財政状況は、市民の皆さんに市財政の現況をお知らせすることによって、市財政についてご理解をいただき、市勢の発展についてのご助言とご協力を得るため、毎年5月と11月に公表しているものです。

今回は、令和3年度上半期(9月30日現在)の財政状況、市民の負担状況などについて、その概要を説明します。

ページ

<b>1 令和3年度予算の補正状況</b>	-----	1
(1) 概要	-----	1
(2) 一般会計予算の補正状況	-----	3
(3) 特別会計予算の補正状況	-----	8
<b>2 令和3年度予算の執行状況</b>	-----	9
(1) 一般会計の執行状況	-----	9
(2) 特別会計の執行状況	-----	11
<b>3 市債現在高の状況</b>	-----	12
<b>4 一時借入金の状況</b>	-----	13
<b>5 市民の負担状況</b>	-----	14

# 1 令和3年度予算の補正状況

## (1) 概要

### 一般会計

#### ・ 4月専決 8,479万円の追加

一般会計は当初予算を228億円計上しましたが、4月専決では新型コロナウイルス感染症に係る事業者支援のため府中市頑張る中小企業者等応援金6,000万円、低所得のひとり親世帯を対象とした子育て世帯生活支援特別給付金2,479万円を追加し、合計8,479万円を補正計上しました。

#### ・ 5月専決 7,054万5千円の追加

5月専決では移動手段が限られる高齢者等の方々に対し、バス・タクシー共通チケットを配布し、新型コロナワクチン接種会場への移動をはじめ、日常生活で必要となる移動を支援するため7,054万5千円を補正計上しました。

#### ・ 6月補正 6,548万3千円の追加

6月補正では、低所得の子育て世帯に対する支援として子育て世帯生活支援特別給付事業3,230万円、国が行う雇用調整助成金の市独自の上乗せ支援分として700万円などの経費を追加し、合計で6,239万2千円を補正計上しました。

#### ・ 8月専決 1,000万円の追加

8月専決では令和3年度8月大雨によって被災した住民向けの支援策を講じるための予備費1,000万円を補正計上しました。

#### ・ 9月補正 4億6,190万3千円の追加

9月補正では、10月以降に実施する新型コロナウイルスワクチンの個別接種や集団接種に係る経費など1億5,323万9千円、令和3年7月大雨による道路災害復旧事業6,400万円など、合計で4億6,190万3千円を補正計上しました。

この結果、総額は234億9,272万1千円となりました。

## 国民健康保険特別会計

国民健康保険特別会計は、当初予算 38 億 3,347 万 4 千円を計上しました。9 月補正では繰越金 8,582 万 8 千円の歳入を計上しました。歳出では償還金 477 万 1 千円や財政調整基金積立金 8,105 万 7 千円などを追加し、合計で 8,582 万 8 千円を補正計上しました。

この結果、総額は 39 億 1,930 万 2 千円となりました。

## 介護保険特別会計

### (保険事業勘定)

介護保険特別会計は、保険事業勘定では当初予算 58 億 4,092 万 6 千円を計上しましたが、9 月補正では介護給付費準備基金繰入金 4,544 万 8 千円などの歳入を計上し、歳出では償還金 4,726 万 5 千円などの経費を追加し、合計で 4,742 万 6 千円を補正計上しました。

この結果、総額は 58 億 8,835 万 2 千円となりました。

### (介護サービス事業勘定)

また、介護サービス事業勘定では当初予算 1,649 万 7 千円を計上しましたが、9 月補正では繰越金 1,624 万 9 千円の歳入を計上しました。歳出では同額を指定介護予防支援事業所運営経費として補正計上しました。

この結果、総額は 3,274 万 6 千円となりました。

## 後期高齢者医療特別会計

後期高齢者医療特別会計は、当初予算 7 億 5,102 万 3 千円を計上しましたが、9 月補正では繰越金 91 万 9 千円の歳入を計上しました。歳出では同額を後期高齢者医療広域連合への保険料等負担金として補正計上しました。

この結果、総額は 7 億 5,194 万 2 千円となりました。

## 病院事業債管理特別会計

病院事業債管理特別会計は、当初予算 5 億 530 万円から補正をしていません。

## (2) 一般会計予算の補正状況

(歳入)

(単位:千円, %)

	令和3年度							令和2年度		
	当初予算	4月(第1号)専決	5月(第2号)専決	6月(第3, 4号)補正	8月(第5号)専決	9月(第6号)補正	現在額	構成比	9月補正後額	構成比
市 税	4,612,104						4,612,104	19.6	5,217,272	18.7
地 方 譲 与 税	164,193						164,193	0.7	173,349	0.6
利 子 割 交 付 金	4,542						4,542	0.0	4,860	0.0
配 当 割 交 付 金	19,152						19,152	0.1	19,864	0.1
株 式 譲 渡 所 得 割 交 付 金	18,390						18,390	0.1	10,040	0.0
法 人 事 業 税 交 付 金	61,996						61,996	0.3	44,214	0.2
地 方 消 費 税 交 付 金	893,275						893,275	3.8	929,129	3.3
環 境 性 能 割 交 付 金	21,767						21,767	0.1	21,851	0.1
地 方 特 例 交 付 金	199,860					444	200,304	0.9	36,628	0.1
地 方 交 付 税	6,032,208					596,113	6,628,321	28.2	6,184,547	22.1
交 通 安 全 対 策 特 別 交 付 金	4,550						4,550	0.0	4,491	0.0
分 担 金 及 び 負 担 金	267,661						267,661	1.1	140,480	0.5
使 用 料 及 び 手 数 料	286,032					14,124	300,156	1.3	253,107	0.9
国 庫 支 出 金	3,123,181	24,790		35,391		216,861	3,400,223	14.5	7,435,499	26.6
県 支 出 金	1,645,857	27,000				15,064	1,687,921	7.2	1,627,413	5.8
財 産 収 入	52,448					17,187	69,635	0.3	15,967	0.1
寄 附 金	51,101					252	51,353	0.2	31,101	0.1
繰 入 金	1,146,209	33,000	70,545	30,092	10,000	△ 426,025	863,821	3.7	780,585	2.8
繰 越 金	1					200,276	200,277	0.8	398,838	1.4
諸 収 入	604,198						604,198	2.6	790,160	2.8
市 債	3,591,275					△ 172,393	3,418,882	14.5	3,870,751	13.8
合 計	22,800,000	84,790	70,545	65,483	10,000	461,903	23,492,721	100.0	27,990,146	100.0

(歳出)

(単位:千円, %)

	令和3年度									令和2年度	
	当初予算	4月(第1号)専決	5月(第2号)専決	6月(第3,4号)補正	8月(第5号)専決	9月(第6号)補正	予備費充用	現在額	構成比	9月補正後額	構成比
議会費	224,516							224,516	1.0	221,539	0.8
総務費	1,961,371					3,600	5,812	1,970,783	8.4	6,412,694	22.9
民生費	7,452,419	24,790	70,545	35,391		11,734		7,594,879	32.3	7,707,044	27.5
衛生費	4,028,020			4,010		188,447	887	4,221,364	18.0	3,160,458	11.3
労働費	49,224							49,224	0.2	50,452	0.2
農林水産業費	477,246					11,291		488,537	2.1	369,166	1.3
商工費	819,694	60,000		26,350		27,815		933,859	4.0	1,905,862	6.8
土木費	2,754,914					3,298		2,758,212	11.7	2,468,208	8.8
消防費	716,865							716,865	3.0	690,764	2.5
教育費	1,614,638			△ 268		30,931	2,906	1,648,207	7.0	1,948,231	7.0
災害復旧費	66,300					167,600		233,900	1.0	296,600	1.1
公債費	2,612,562							2,612,562	11.1	2,670,129	9.5
諸支出金	2,231					17,187		19,418	0.1	62,518	0.2
予備費	20,000				10,000		△ 9,605	20,395	0.1	26,481	0.1
合計	22,800,000	84,790	70,545	65,483	10,000	461,903	0	23,492,721	100.0	27,990,146	100.0

※ 令和3年度9月補正後額には予備費充当額を含む。

(歳出・性質別)

※性質別とは予算科目に関係なく、歳出予算を人件費や物件費といった経費の性質によって分類したものです。

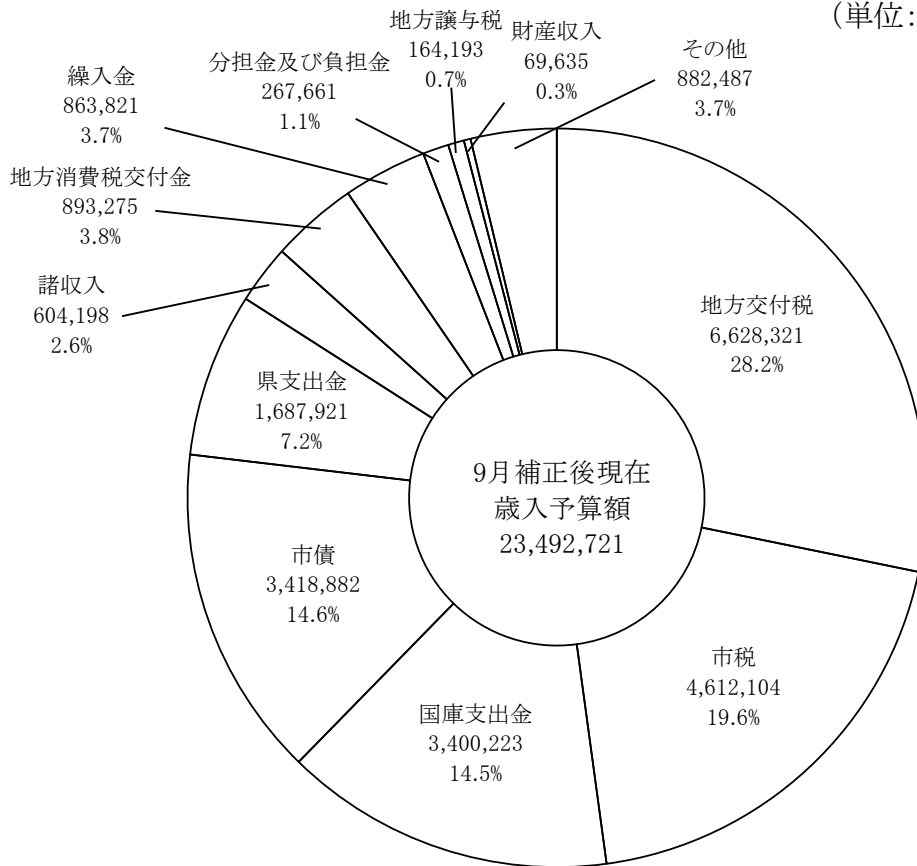
(単位:千円, %)

	令和3年度									令和2年度	
	当初予算	4月(第1号)専決	5月(第2号)専決	6月(第3,4号)補正	8月(第5号)専決	9月(第6号)補正	予備費充用	現在額	構成比	9月補正後額	構成比
人件費	3,418,121	792		△ 959		58,128		3,476,082	14.8	3,612,108	12.9
扶助費	3,924,641			3,000				3,927,641	16.7	3,929,745	14.0
公債費	2,612,562							2,612,562	11.1	2,670,129	9.5
義務的経費小計	9,955,324	792	0	2,041	0	58,128	0	10,016,285	42.6	10,211,982	36.4
普通建設事業費	4,163,180			1,250		20,089		4,184,519	17.8	4,233,653	15.1
災害復旧事業費	60,300					167,600		227,900	1.0	285,600	1.0
投資的経費小計	4,223,480	0	0	1,250	0	187,689	0	4,412,419	18.8	4,519,253	16.1
物件費	2,955,947	1,898	7,545	5,022		152,318	3,427	3,126,157	13.3	3,264,806	11.7
維持補修費	216,995			3,080			6,178	226,253	1.0	232,498	0.8
補助費等	3,446,974	82,100	63,000	54,090		48,026		3,694,190	15.7	7,664,358	27.4
積立金	2,672					17,187		19,859	0.1	62,518	0.2
投資及び出資金	63,061							63,061	0.3	72,229	0.3
貸付金	466,232							466,232	2.0	465,296	1.7
繰出金	1,449,315					△ 1,445		1,447,870	6.1	1,470,725	5.3
予備費	20,000				10,000		△ 9,605	20,395	0.1	26,481	0.1
その他の経費小計	8,621,196	83,998	70,545	62,192	10,000	216,086	0	9,064,017	38.6	13,258,911	47.5
合計	22,800,000	84,790	70,545	65,483	10,000	461,903	0	23,492,721	100.0	27,990,146	100.0

※ 令和3年度9月補正後額には予備費充当額を含む。

一般会計歳入予算の構成

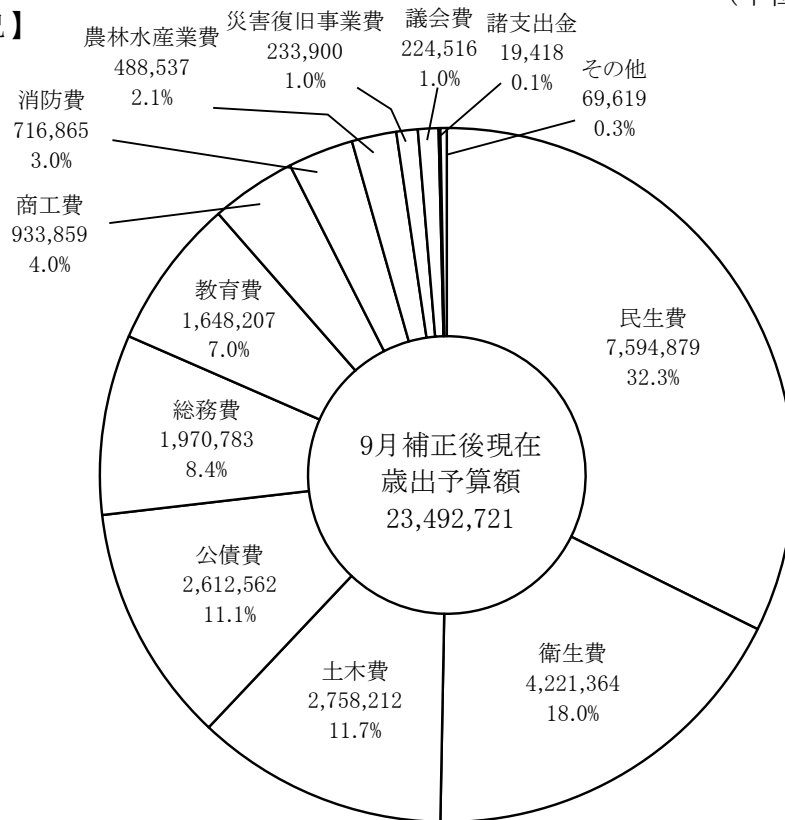
(単位:千円)



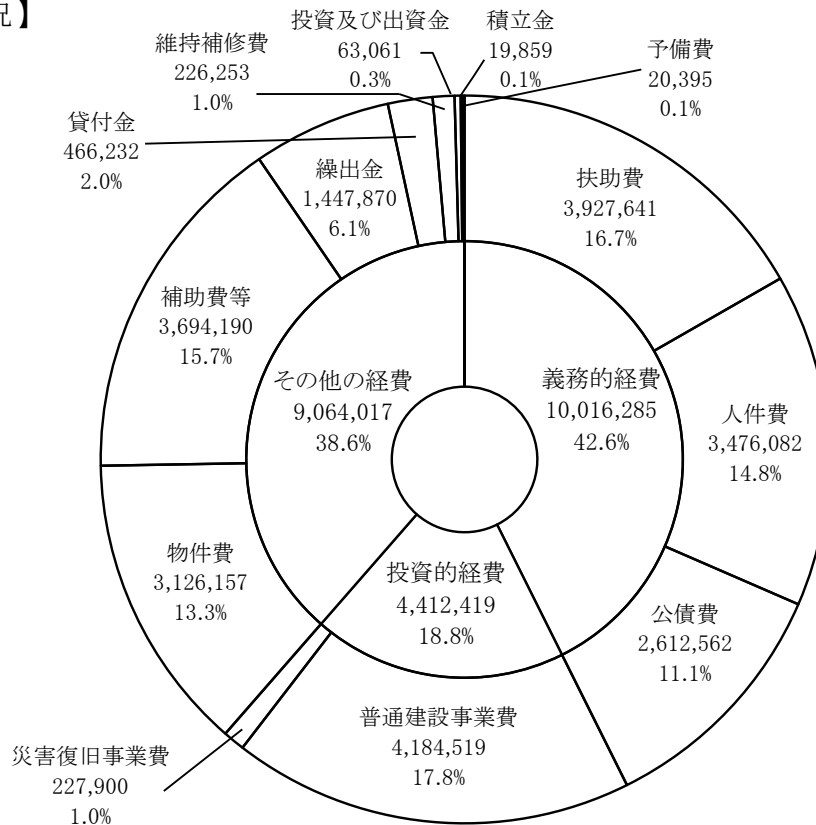
一般会計歳出予算の構成

(単位:千円)

【目的別の状況】



【性質別の状況】





## (3) 特別会計予算の補正状況

(歳入)・(歳出)

(単位:千円)

	令和3年度			令和2年度
	当初予算	9月補正	現在額	9月補正後額
国民健康保険特別会計	3,833,474	85,828	3,919,302	4,075,667
介護保険特別会計	5,857,423	63,675	5,921,098	5,773,928
保険事業勘定	5,840,926	47,426	5,888,352	5,740,052
介護サービス事業勘定	16,497	16,249	32,746	33,876
後期高齢者医療特別会計	751,023	919	751,942	744,480
病院事業債管理特別会計	505,300		505,300	551,517

## 2 令和3年度予算の執行状況

(1) 一般会計の執行状況  
(歳入)

(R3. 9. 30現在)

(単位:千円, %)

	9月補正後予算	前年度からの繰越 事業へ充当する財源	計 A	収入額 B	差引 A-B	執行率 B/A
市 税	4,612,104		4,612,104	3,026,133	1,585,971	65.6
地 方 譲 与 税	164,193		164,193	53,486	110,707	32.6
利 子 割 交 付 金	4,542		4,542	2,420	2,122	53.3
配 当 割 交 付 金	19,152		19,152	4,710	14,442	24.6
株 式 譲 渡 所 得 割 交 付 金	18,390		18,390	0	18,390	0.0
法 人 事 業 税 交 付 金	61,996		61,996	39,762	22,234	64.1
地 方 消 費 税 交 付 金	893,275		893,275	512,257	381,018	57.3
環 境 性 能 割 交 付 金	21,767		21,767	6,198	15,569	28.5
地 方 特 例 交 付 金	200,304		200,304	34,304	166,000	17.1
地 方 交 付 税	6,628,321		6,628,321	4,351,075	2,277,246	65.6
交 通 安 全 対 策 特 別 交 付 金	4,550		4,550	2,571	1,979	56.5
分 担 金 及 び 負 担 金	267,661	93	267,754	46,164	221,590	17.2
使 用 料 及 び 手 数 料	300,156		300,156	118,150	182,006	39.4
国 庫 支 出 金	3,400,223	127,375	3,527,598	819,541	2,708,057	23.2
県 支 出 金	1,687,921	91,476	1,779,397	183,143	1,596,254	10.3
財 産 収 入	69,635		69,635	24,226	45,409	34.8
寄 附 金	51,353		51,353	26,946	24,407	52.5
繰 入 金	863,821		863,821	0	863,821	0.0
繰 越 金	200,277	395,195	595,472	200,277	395,195	33.6
諸 収 入	604,198		604,198	113,650	490,548	18.8
市 債	3,418,882		3,418,882	0	3,418,882	0.0
合 計	23,492,721	614,139	24,106,860	9,565,013	14,541,847	39.7

(歳出)

(単位:千円, %)

	9月補正後予算	前年度からの 繰越事業	計 A	支出額 B	差引 A-B	執行率 B/A
議 会 費	224,516		224,516	114,597	109,919	51.0
総 務 費	1,970,783	44,290	2,015,073	711,809	1,303,264	35.3
民 生 費	7,594,879	24,621	7,619,500	2,522,690	5,096,810	33.1
衛 生 費	4,221,364	357,017	4,578,381	1,080,529	3,497,852	23.6
労 働 費	49,224		49,224	38,595	10,629	78.4
農 林 水 産 業 費	488,537	12,182	500,719	78,266	422,453	15.6
商 工 費	933,859	492,953	1,426,812	600,798	826,014	42.1
土 木 費	2,758,212	190,918	2,949,130	857,508	2,091,622	29.1
消 防 費	716,865		716,865	303,848	413,017	42.4
教 育 費	1,648,207	18,934	1,667,141	651,925	1,015,216	39.1
災 害 復 旧 費	233,900	148,656	382,556	11,994	370,562	3.1
公 債 費	2,612,562		2,612,562	1,293,310	1,319,252	49.5
諸 支 出 金	19,418		19,418	425	18,993	2.2
予 備 費	20,395		20,395	0	20,395	0.0
合 計	23,492,721	1,289,571	24,782,292	8,266,294	16,515,998	33.4

※ 各費目の予算額には予備費充当額を含む。

## (2) 特別会計の執行状況

(R3. 9. 30現在)

(歳入)

(単位:千円, %)

	9月補正後予算	前年度からの繰越事業 へ充当する財源	計 A	収入額 B	差引 A-B	執行率 B/A
国民健康保険特別会計	3,919,302		3,919,302	1,519,630	2,399,672	38.8
介護保険特別会計	5,921,098		5,921,098	2,213,606	3,707,492	37.4
保険事業勘定	5,888,352		5,888,352	2,187,882	3,700,470	37.2
介護サービス事業勘定	32,746		32,746	25,724	7,022	78.6
後期高齢者医療特別会計	751,942		751,942	272,313	479,629	36.2
病院事業債管理特別会計	505,300		505,300	221,627	283,673	43.9

(歳出)

(単位:千円, %)

	9月補正後予算	前年度からの 繰越事業	計 A	支出額 B	差引 A-B	執行率 B/A
国民健康保険特別会計	3,919,302		3,919,302	1,446,682	2,472,620	36.9
介護保険特別会計	5,921,098		5,921,098	2,270,887	3,650,211	38.4
保険事業勘定	5,888,352		5,888,352	2,264,824	3,623,528	38.5
介護サービス事業勘定	32,746		32,746	6,063	26,683	18.5
後期高齢者医療特別会計	751,942		751,942	310,634	441,308	41.3
病院事業債管理特別会計	505,300		505,300	221,627	283,673	43.9

### 3 市債現在高の状況

(R3. 9. 30現在)

市債(地方債)は、その償還(返済)が次年度以降にわたる長期の借入金です。市債は、道路、下水道、ごみ中継施設などの公共施設の建設や災害復旧事業などで多額の資金を必要とする場合、国や県の補助金以外の財源として借り入れることが認められているものです。

市債の償還年限(返済期間)は、道路は20年、災害は10年などと事業内容や施設の耐用年数で異なり、上・下水道の30年が最長となっています。

この表は、今後償還しなければならない市債の額(残高)について、一覧にしたものです。

(単位:千円)

区 分	現 在 高	区 分	現 在 高
<b>一般会計</b>	<b>22,053,495</b>	<b>特別会計</b>	<b>1,486,634</b>
<b>1 普通債</b>	<b>13,545,208</b>	病院事業債管理特別会計 (府中市病院機構分)	1,486,634
(1) 総 務	1,284,602		
(2) 民 生	1,118,347		
(3) 衛 生	3,569,471	<b>公営企業会計</b>	<b>8,946,047</b>
(4) 農 林 水 産	102,695	水道事業会計	2,475,674
(5) 商 工	230,504	病院事業会計(湯が丘病院)	91,829
(6) 土 木	5,214,951	下水道事業会計	6,378,544
(7) 消 防	427,312		
(8) 教 育	1,597,326		
<b>2 災害復旧債</b>	<b>243,569</b>		
(1) 土 木	215,433		
(2) 農 林	7,636		
(3) そ の 他	20,500		
<b>3 その他</b>	<b>8,264,718</b>		
(1) 減税補てん債	62,606		
(2) 減収補てん債	50,000		
(3) 臨時財政対策債	8,152,112	<b>合 計</b>	<b>32,486,176</b>

#### 4 一時借入金の状況

(R3. 9. 30現在)

一時借入金は、市債が長期借入であることに対して、支払の一時的な不足に対応するための短期借入で、歳入予算としては計上されず、借入の最高限度額が予算に定められているものです。令和3年度予算で定められた限度額は、30億円です。

現在のところ、借入実績はありません。

## 5 市民の負担状況

市の財政は、直接又は間接に市民の負担によって賄われています。このうち市民が直接負担しているものは、市税、分担金及び負担金、使用料及び手数料、寄附金等で、その額は令和3年9月補正後の予算額で、歳入総額の22.3%を占めています。

(単位:千円、%)

区 分	市 税	分担金及び 負担金	使用料及び 手数料	寄附金	計
平成27年度	5,252,579 26.3	375,118 1.9	352,063 1.8	33,006 0.2	6,012,766 30.2
平成28年度	5,213,034 25.3	358,487 1.7	347,547 1.7	69,247 0.3	5,988,315 29.0
平成29年度	5,248,574 25.9	363,826 1.8	333,926 1.6	21,810 0.1	5,968,136 29.5
平成30年度	5,342,481 25.4	367,332 1.7	349,374 1.7	57,477 0.3	6,116,664 29.1
令和元年度	5,232,894 23.9	254,598 1.2	277,893 1.3	34,849 0.2	5,800,234 26.5
令和2年度	5,053,908 18.3	112,891 0.4	237,809 0.9	165,470 0.6	5,570,078 20.2
令和3年度	4,612,104 19.6	267,661 1.1	300,156 1.3	51,353 0.2	5,231,274 22.3

※ 平成27年度から令和2年度までは決算額、令和3年度は9月補正後予算額  
各欄の下段は歳入総額に占める割合

### 市税負担状況

区 分	市税収入額	人 口	一人当たり額	世 帯 数	一世帯当たり額
	千円	人	円	世帯	円
平成27年度	5,252,579	41,102	127,794	17,548	299,326
平成28年度	5,213,034	40,612	128,362	17,545	297,124
平成29年度	5,248,574	40,007	131,191	17,482	300,227
平成30年度	5,342,481	39,400	135,596	17,429	306,528
令和元年度	5,232,894	38,652	135,385	17,336	301,851
令和2年度	5,053,908	37,864	133,475	17,216	293,559
令和3年度	4,612,104	37,454	123,140	17,117	269,446

※ 1 平成27年度から令和2年度までは決算額、令和3年度は9月補正後予算額  
2 人口及び世帯数については平成27年度から令和2年度までは年度末数値  
令和3年度は9月30日時点での数値