

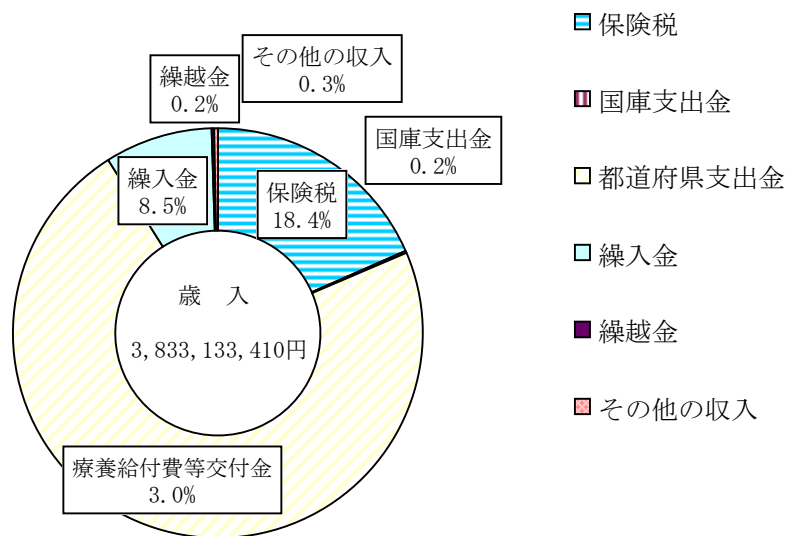
3 財政の状況

(1) 国民健康保険特別会計の状況

① 令和2年度 歳入

(単位：円)

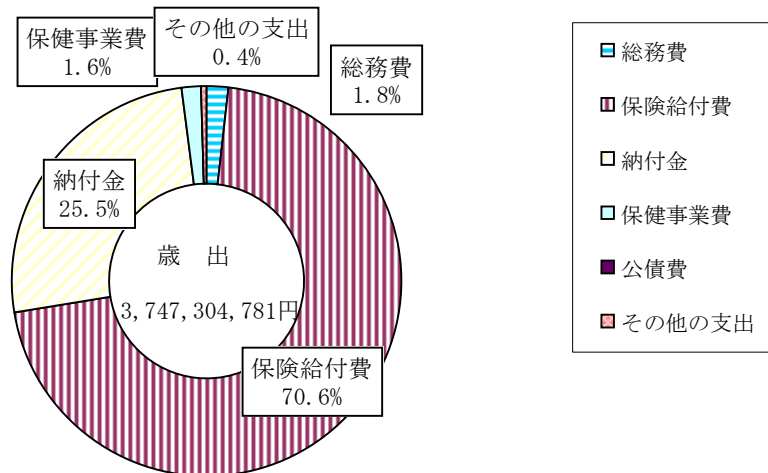
科目		予算現額	決算額	
保険税	一般被保険者分	682,444,000	706,759,590	
	退職被保険者等分	283,000	320,509	
	計	682,727,000	707,080,099	
国庫支出金	災害臨時特例補助金	1,000	2,598,000	
	社会保障・税番号制度システム整備費補助金	3,432,000	3,300,000	
都道府県支出金	普通交付金	2,926,011,000	2,665,410,734	
	特別交付金	93,986,000	109,661,097	
	財政安定化基金交付金			
	計	3,019,997,000	2,775,071,831	
繰入金	一般会計 (市町村 補助)	保険基盤安定(保険税軽減分)	138,105,000	138,104,757
		保険基盤安定(保険者支援分)	72,776,000	72,776,310
		職員給与費等	81,644,000	63,343,385
		出産育児一時金等	5,600,000	4,200,000
		財政安定化支援事業	48,464,000	48,464,000
		地方単独事業の減額調整分	9,487,000	0
		その他	100,000	0
	基金等	4,936,000	0	
計	361,112,000	326,888,452		
繰越金		7,655,000	7,654,328	
その他の収入		11,708,000	10,540,700	
合 計		4,086,632,000	3,833,133,410	



② 令和2年度 歳出

(単位：円)

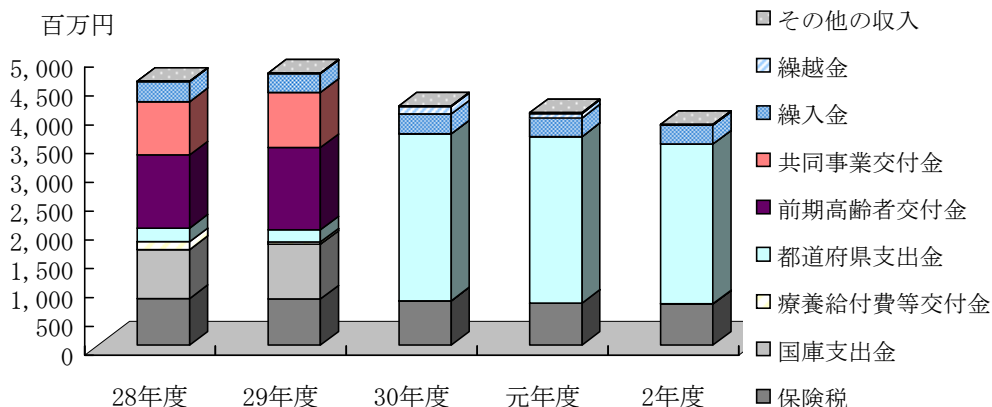
科目		予算現額	決算額
総務費		85,916,000	67,595,385
保険給付費	一般被保険者分	療養給付費	2,522,956,000
		療養費	22,791,000
		小計	2,545,747,000
		高額療養費	348,407,000
		高額合算療養費	320,000
		移送費	0
		出産育児諸費	8,400,000
		葬祭諸費	2,190,000
		育児諸費	0
		その他	6,820,000
	小計	2,911,884,000	
	退職被保険者等分	療養給付費	45,000
		療養費	1,000
		高額療養費	6,000
高額合算療養費		1,000	
移送費		0	
小計	53,000		
審査支払手数料		7,664,000	6,706,705
計		2,919,601,000	2,643,386,812
納付金	一般被保険者分	医療給付分	681,686,000
		後期高齢者支援分	208,954,000
		小計	890,640,000
	退職被保険者等分	医療給付分	427,000
		後期高齢者支援分	109,000
		小計	536,000
介護納付金分		65,557,000	65,556,065
計		956,733,000	956,730,780
保健事業費	保健事業費	50,395,000	31,413,252
	特定健康審査等事業費	42,567,000	28,803,552
	計	92,962,000	60,216,804
財政安定化基金拠出金		2,000	1,044
直診勘定繰出金		2,905,000	1,835,000
地方独立行政法人府中市病院機構補助金		2,750,000	2,750,000
基金等積立金		4,315,000	4,314,328
公債費		0	0
その他の支出		10,598,769	10,474,628
予備費		10,849,231	0
合計		4,086,632,000	3,747,304,781



③ 歳入の推移

(単位：円)

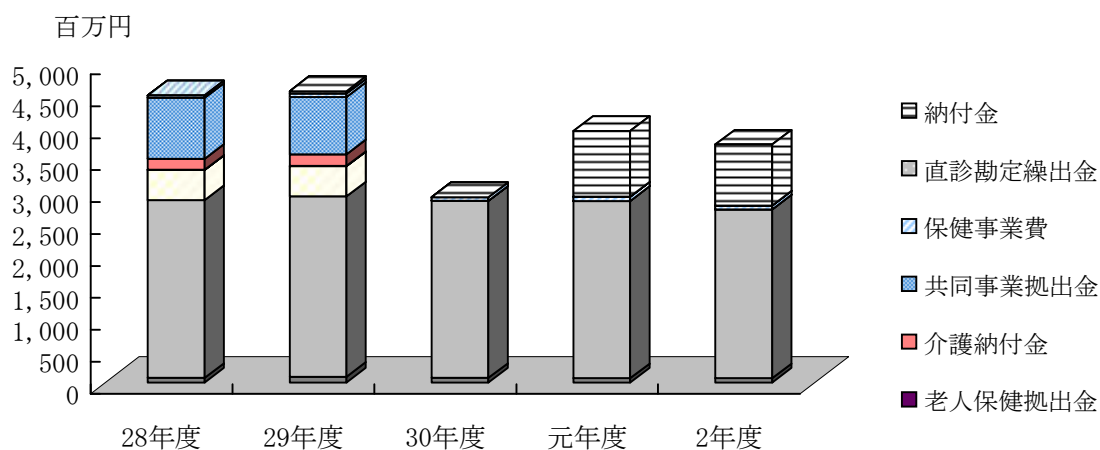
科目		28年度	29年度	30年度	元年度	2年度	
保険税	一般被保険者分	773,560,973	779,387,306	759,744,456	725,618,324	706,759,590	
	退職被保険者等分	35,060,166	17,947,976	6,657,504	1,820,849	320,509	
	計	808,621,139	797,335,282	766,401,960	727,439,173	707,080,099	
国庫支出金	事務費負担金	0	0	0	0	0	
	療養給付費等負担金	616,900,368	635,266,922				
	高額医療費共同事業負担金	22,941,030	22,968,000				
	普通調整交付金	198,585,000	212,360,000				
	特別調整交付金	6,295,000	56,999,000				
	後期高齢者医療制度創設準備事業費補助金	0	0				
	特定健康診査等負担金	4,706,000	4,438,000				
	高齢者医療制度円滑運営事業費補助金※	0	0				
	出産育児一時金補助金	0	0				
	制度関係業務準備費補助金分	1,674,000	19,774,000				
	災害臨時特例補助金			549,000		2,598,000	
	社会保障・税番号制度システム整備費補助金					3,300,000	
計	851,101,398	951,805,922	549,000	0	5,898,000		
療養給付費等交付金		136,729,102	40,121,000	0	0	0	
都道府県支出金		234,264,030	212,679,084	2,904,516,265	2,892,715,026	2,775,071,831	
前期高齢者交付金		1,270,017,336	1,428,270,925	0	0	0	
共同事業交付金		928,853,191	960,918,112	0	0	0	
繰入金	一般会計(市町村補助)	保険基盤安定(保険税軽減分)	136,593,966	133,923,576	139,805,763	137,150,491	138,104,757
		保険基盤安定(保険者支援分)	74,649,089	72,897,651	73,742,588	73,859,563	72,776,310
		基準超過費用	0	0	0	0	0
		職員給与費等	72,841,459	71,253,824	72,490,003	67,073,982	63,343,385
		出産育児一時金等	7,298,327	3,080,000	4,176,192	5,591,807	4,200,000
		財政安定化支援事業	54,311,098	40,018,000	38,010,000	41,882,500	48,464,000
		その他	0	0	12,183,207	0	0
	基金等	0	0	0	0	0	
	直診勘定	0	0	0	0	0	
	計	345,693,939	321,173,051	340,407,753	325,558,343	326,888,452	
繰越金		0	0	129,690,527	77,260,437	7,654,328	
その他の収入		4,539,951	11,184,438	13,956,437	15,490,425	10,540,700	
合計		4,579,820,086	4,723,487,814	4,155,521,942	4,038,463,404	3,833,133,410	



④ 歳出の推移

(単位：円)

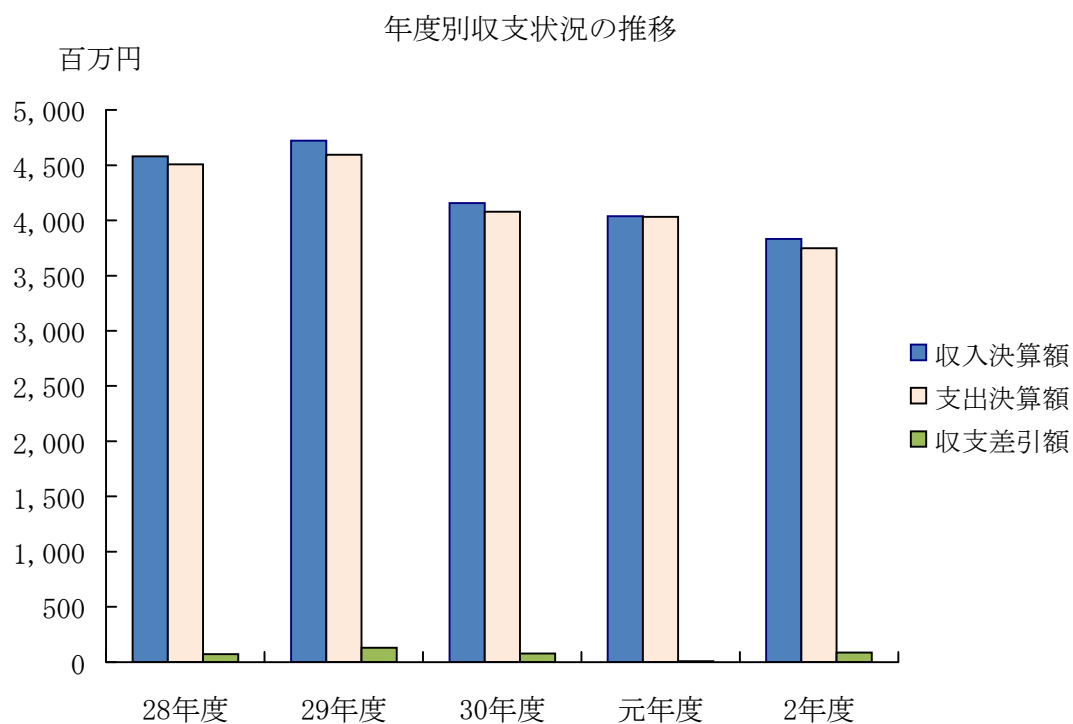
科目		28年度	29年度	30年度	元年度	2年度	
総務費		73,682,459	91,870,824	73,330,003	68,158,982	67,595,385	
保険給付費	一般被保険者分	療養給付費	2,358,543,095	2,428,446,178	2,397,343,714	2,410,297,325	2,278,272,894
		療養費	20,271,875	16,442,311	14,067,925	15,249,697	12,050,939
		小計	2,378,814,970	2,444,888,489	2,411,411,639	2,425,547,022	2,290,323,833
		高額療養費	292,041,788	318,513,862	328,611,950	331,049,295	337,995,140
		高額介護合算療養費	50,458	101,674	117,738	39,430	147,616
		移送費	0	0	0	0	0
		出産育児諸費	10,952,951	4,622,310	6,264,289	9,227,711	5,880,000
		葬祭諸費	1,650,000	1,830,000	1,620,000	1,470,000	2,190,000
		育児諸費	0	0	0	0	0
		その他	0	0	0	0	99,999
	計	2,683,510,167	2,769,956,335	2,748,025,616	2,767,333,458	2,636,636,588	
	退職被保険者等分	療養給付費・療養費	84,095,645	43,895,193	19,075,248	3,179,943	43,519
		高額療養費	11,256,869	5,654,144	3,192,936	347,172	0
		高額介護合算療養費	33,146	0	0	0	0
		移送費	0	0	0	0	0
小計	95,385,660	49,549,337	22,268,184	3,527,115	43,519		
審査支払手数料	6,503,554	6,224,258	6,058,118	5,966,819	6,706,705		
計	2,785,399,381	2,825,729,930	2,776,351,918	2,776,827,392	2,643,386,812		
後期高齢者支援金等	後期高齢者支援金等	470,999,058	471,741,055	0	0	0	
	事務費拠出金	32,166	34,143	0	0	0	
	計	471,031,224	471,775,198	0	0	0	
前期高齢者納付金	331,453	1,741,146	0	0	0		
老人保健拠出金	医療費拠出金	0	0	0	0	0	
	事務費拠出金	18,518	11,784	0	0	0	
	計	18,518	11,784	0	0	0	
介護納付金	172,912,370	182,222,661	0	0	0		
共同事業拠出金	957,584,084	898,521,523	0	0	0		
納付金	0	0	1,041,586,348	1,032,489,849	956,730,780		
保健事業費	37,600,920	53,181,793	52,661,709	64,994,550	60,216,804		
直診勘定繰出金	0	40,145,000	0	1,743,000	1,835,000		
基金等積立金	0	0	82,094,922	74,002,437	4,314,328		
その他の支出	8,640,805	28,597,428	52,236,605	12,592,866	13,225,672		
前年度繰上充用金	0	0	0	0	0		
予備費	0	0	(450,000)	0	0		
合計	4,507,201,214	4,593,797,287	4,078,261,505	4,030,809,076	3,747,304,781		



⑤ 収支状況

(単位：円)

年度	収入決算額	支出決算額	収支差引額
28年度	4,579,820,086	4,507,201,214	72,618,872
29年度	4,723,487,814	4,593,797,287	129,690,527
30年度	4,155,521,942	4,078,261,505	77,260,437
元年度	4,038,463,404	4,030,809,076	7,654,328
2年度	3,833,133,410	3,747,304,781	85,828,629



(2) 国民健康保険財政調整基金

年度	保有額 (円)	平均 被保険者数 (人)	一人当たり 保有額 (円)	退職 被保険者数 (再掲) (人)	一人当たり 保有額 (退職者を除 く) (円)
28年度	252,468,414	8,901	28,364	362	29,567
29年度	325,087,286	8,512	38,192	188	39,054
30年度	407,182,208	8,187	49,735	66	50,139
元年度	481,184,645	7,859	61,227	13	61,329
2年度	485,498,973	7,598	63,898	0	63,898

※保有額は期末の残高

財政調整基金保有額

