３　財政の状況

府中市の国保

（１）国民健康保険特別会計の状況

①　令和４年度　歳入

（単位：円）

科目			予算現額	決算額
保険税	一般被保険者分		604,455,000	629,017,471
	退職被保険者等分		29,000	20,000
	計		604,484,000	629,037,471
国庫支出金	災害臨時特例補助金		1,000	0
	社会保障・税番号制度システム整備費補助金		0	19,000
都道府県支出金	普通交付金		2,728,317,000	2,524,071,823
	特別交付金		109,928,000	99,101,260
	財政安定化基金交付金		0	0
	計		2,838,245,000	2,623,173,083
繰入金	一般会計（市町村補助）	保険基盤安定（保険税軽減分）	134,524,000	134,233,749
		保険基盤安定（保険者支援分）	69,356,000	67,894,269
		職員給与費等	80,993,000	71,258,843
		出産育児一時金等	4,200,000	1,960,000
		財政安定化支援事業	59,378,000	58,124,000
		未就学児均等割（保険税軽減分）	2,452,000	1,110,113
		その他	0	0
	基金等		29,785,000	0
	計		380,688,000	334,580,974
繰越金			58,689,000	58,688,823
その他の収入			10,323,000	18,650,282
合　　計			3,892,430,000	3,664,149,633

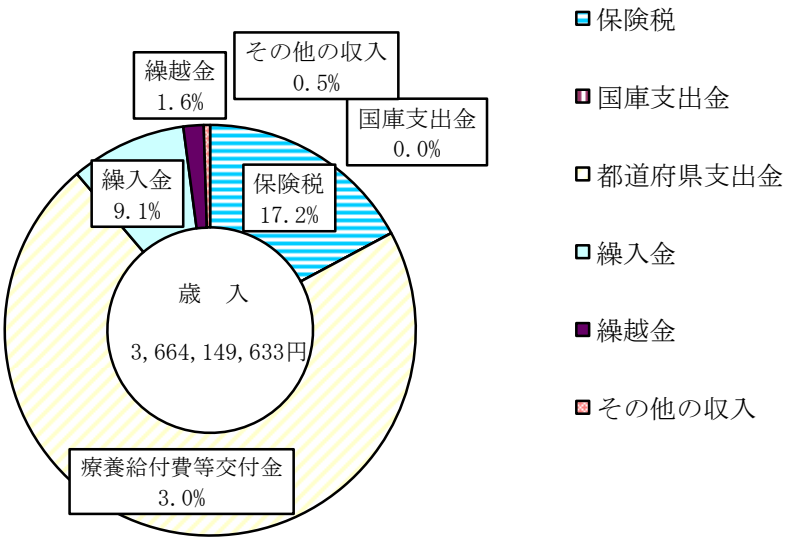

② 令和４年度　歳出

（単位：円）

科目			予算現額	決算額
総務費			82,000,000	71,737,103
保険給付費	一般被保険者分	療養給付費	2,279,577,479	2,175,341,363
		療養費	19,608,799	14,444,643
		小計	2,299,186,278	2,189,786,006
		高額療養費	400,989,000	308,752,629
		高額合算療養費	276,000	144,705
		移送費	80,201	80,201
		出産育児諸費	6,300,000	3,360,000
		葬祭諸費	1,800,000	1,740,000
		傷病手当金	263,521	263,521
		その他	0	0
		小計	2,708,895,000	2,504,127,062
	退職被保険者等分	療養給付費	1,000	0
		療養費	1,000	0
		高額療養費	1,000	0
		高額合算療養費	1,000	0
		移送費	0	0
		小計	4,000	0
	審査支払手数料		7,044,000	6,653,344
	計		2,715,943,000	2,510,780,406
納付金	一般被保険者分	医療給付分	663,955,000	663,954,494
		後期高齢者支援分	198,033,000	198,032,727
		小計	861,988,000	861,987,221
	退職被保険者等分	医療給付分	0	0
		後期高齢者支援分	28,000	28,000
		小計	28,000	28,000
	介護納付金分		58,788,000	58,787,305
	計		920,804,000	920,802,526
保健事業費	保健事業費		47,159,000	33,197,251
	特定健康審査等事業費		52,533,000	37,586,630
	計		99,692,000	70,783,881
財政安定化基金拠出金			0	0
直診勘定繰出金			3,000,000	0
地方独立行政法人府中市病院機構補助金			2,750,000	2,706,000
基金等積立金			44,938,616	44,938,616
公債費			0	0
その他の支出			16,233,855	16,029,162
予備費			7,068,529	0
合　　計			3,892,430,000	3,637,777,694

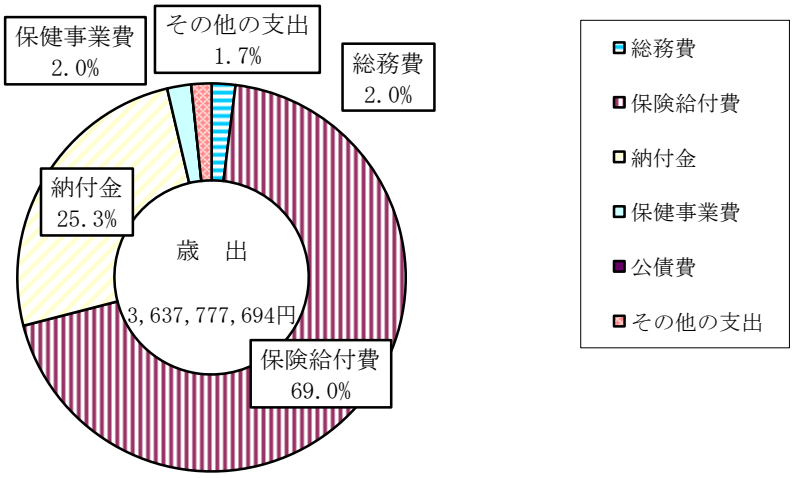

③　歳入の推移

（単位：円）

科目			30年度	元年度	2年度	3年度	4年度
保険税	一般被保険者分		759,744,456	725,618,324	706,759,590	656,417,421	629,017,471
	退職被保険者等分		6,657,504	1,820,849	320,509	526,850	20,000
	計		766,401,960	727,439,173	707,080,099	656,944,271	629,037,471
国庫支出金	事務費負担金		0	0	0	0	0
	療養給付費等負担金						
	高額医療費共同事業負担金						
	普通調整交付金						
	特別調整交付金						
	後期高齢者医療制度創設準備事業費補助金						
	特定健康診査等負担金						
	高齢者医療制度円滑運営事業費補助金※						
	出産育児一時金補助金						
	制度関係業務準備費補助金分						
	災害臨時特例補助金		549,000		2,598,000	1,130,000	0
	社会保障・税番号制度システム整備費補助金				3,300,000	11,000	19,000
	計		549,000	0	5,898,000	1,141,000	19,000
療養給付費等交付金			0	0	0	0	0
都道府県支出金			2,904,516,265	2,892,715,026	2,775,071,831	2,685,356,169	2,623,173,083
前期高齢者交付金			0	0	0	0	0
共同事業交付金			0	0	0	0	0
繰入金	一般会計（市町村補助）	保険基盤安定（保険税軽減分）	139,805,763	137,150,491	138,104,757	135,737,840	134,233,749
		保険基盤安定（保険者支援分）	73,742,588	73,859,563	72,776,310	69,355,793	67,894,269
		未就学児均等割（保険税軽減分）	0	0	0	0	1,110,113
		職員給与費等	72,490,003	67,073,982	63,343,385	64,837,732	71,258,843
		出産育児一時金等	4,176,192	5,591,807	4,200,000	2,240,000	1,960,000
		財政安定化支援事業	38,010,000	41,882,500	48,464,000	59,378,000	58,124,000
		その他	12,183,207	0	0	0	0
	基金等		0	0	0	0	0
	直診勘定		0	0	0	0	0
	計		340,407,753	325,558,343	326,888,452	331,549,365	334,580,974
繰越金			129,690,527	77,260,437	7,654,328	85,828,629	58,688,823
その他の収入			13,956,437	15,490,425	10,540,700	9,924,937	18,650,282
合計			4,155,521,942	4,038,463,404	3,833,133,410	3,770,744,371	3,664,149,633

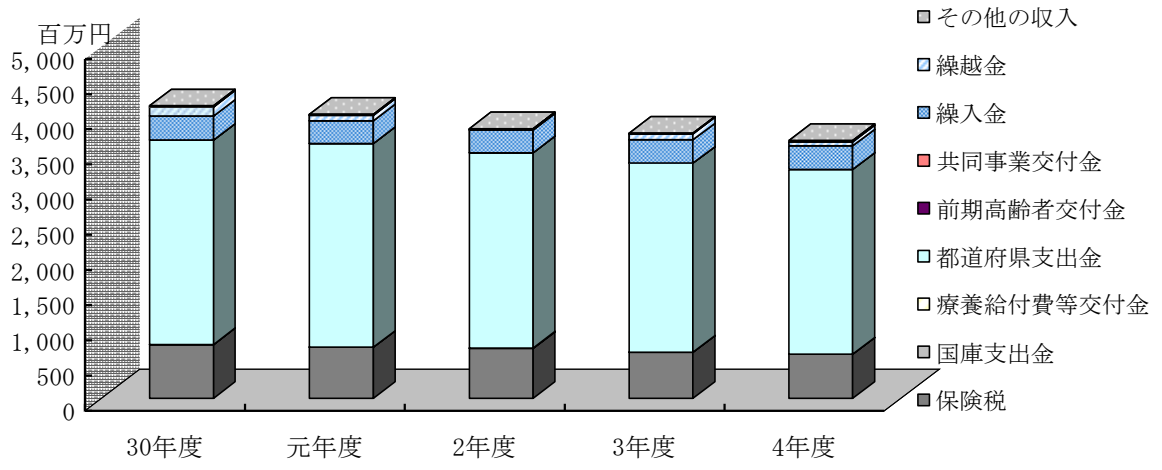

④　歳出の推移

（単位：円）

科目			30年度	元年度	2年度	3年度	4年度
総務費			73,330,003	68,158,982	67,595,385	67,095,212	71,737,103
保険給付費	一般被保険者分	療養給付費	2,397,343,714	2,410,297,325	2,278,272,894	2,228,618,582	2,175,341,363
		療養費	14,067,925	15,249,697	12,050,939	11,840,605	14,444,643
		小計	2,411,411,639	2,425,547,022	2,290,323,833	2,240,459,187	2,189,786,006
		高額療養費	328,611,950	331,049,295	337,995,140	320,272,995	308,752,629
		高額介護合算療養費	117,738	39,430	147,616	185,595	144,705
		移送費	0	0	0	0	80,201
		出産育児諸費	6,264,289	9,227,711	5,880,000	3,360,000	3,360,000
		葬祭諸費	1,620,000	1,470,000	2,190,000	1,710,000	1,740,000
		育児諸費	0	0	0	0	263,521
		その他	0	0	99,999	87,384	0
		計	2,748,025,616	2,767,333,458	2,636,636,588	2,566,075,161	2,504,127,062
	退職被保険者等分	療養給付費・療養費	19,075,248	3,179,943	43,519	0	0
		高額療養費	3,192,936	347,172	0	0	0
		高額介護合算療養費	0	0	0	0	0
		移送費	0	0	0	0	0
		小計	22,268,184	3,527,115	43,519	0	0
	審査支払手数料		6,058,118	5,966,819	6,706,705	6,800,762	6,653,344
	計		2,776,351,918	2,776,827,392	2,643,386,812	2,572,875,923	2,510,780,406
後期高齢者支援金等	後期高齢者支援金等		0	0	0	0	0
	事務費拠出金		0	0	0	0	0
	計		0	0	0	0	0
前期高齢者納付金			0	0	0	0	0
老人保健拠出金	医療費拠出金		0	0	0	0	0
	事務費拠出金		0	0	0	0	0
	計		0	0	0	0	0
介護納付金			0	0	0	0	0
共同事業拠出金			0	0	0	0	0
納付金			1,041,586,348	1,032,489,849	956,730,780	916,140,628	920,802,526
保健事業費			52,661,709	64,994,550	60,216,804	60,684,215	70,783,881
直診勘定繰出金			0	1,743,000	1,835,000	0	0
基金等積立金			82,094,922	74,002,437	4,314,328	81,056,629	44,938,616
その他の支出			52,236,605	12,592,866	13,225,672	14,202,941	18,735,162
前年度繰上充用金			0	0	0	0	0
予備費			(450,000)	0	0	0	0
合計			4,078,261,505	4,030,809,076	3,747,304,781	3,712,055,548	3,637,777,694

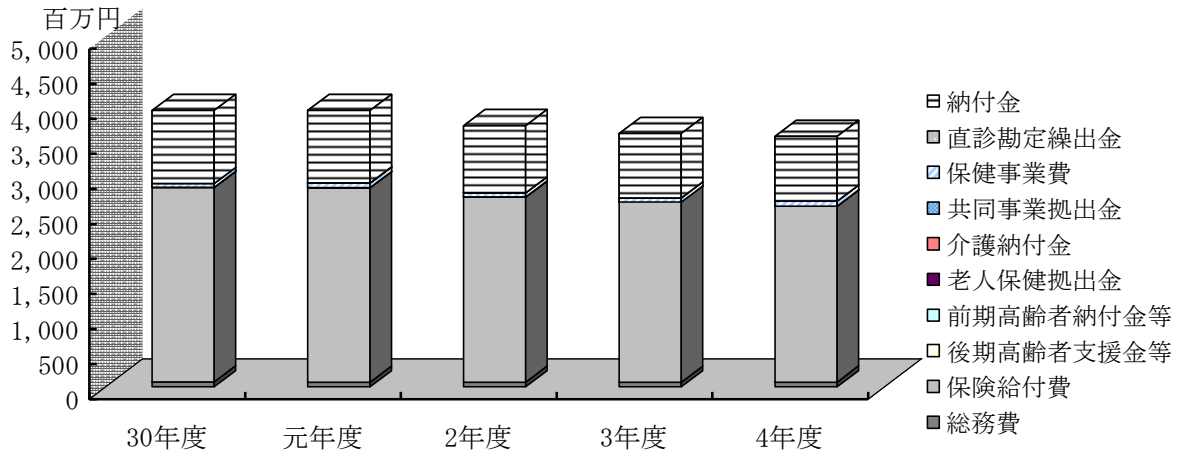

⑤　収支状況

（単位：円）

年度	収入決算額	支出決算額	収支差引額
30年度	4,155,521,942	4,078,261,505	77,260,437
元年度	4,038,463,404	4,030,809,076	7,654,328
2年度	3,833,133,410	3,747,304,781	85,828,629
3年度	3,770,744,371	3,712,055,548	58,688,823
4年度	3,664,149,633	3,637,777,694	26,371,939

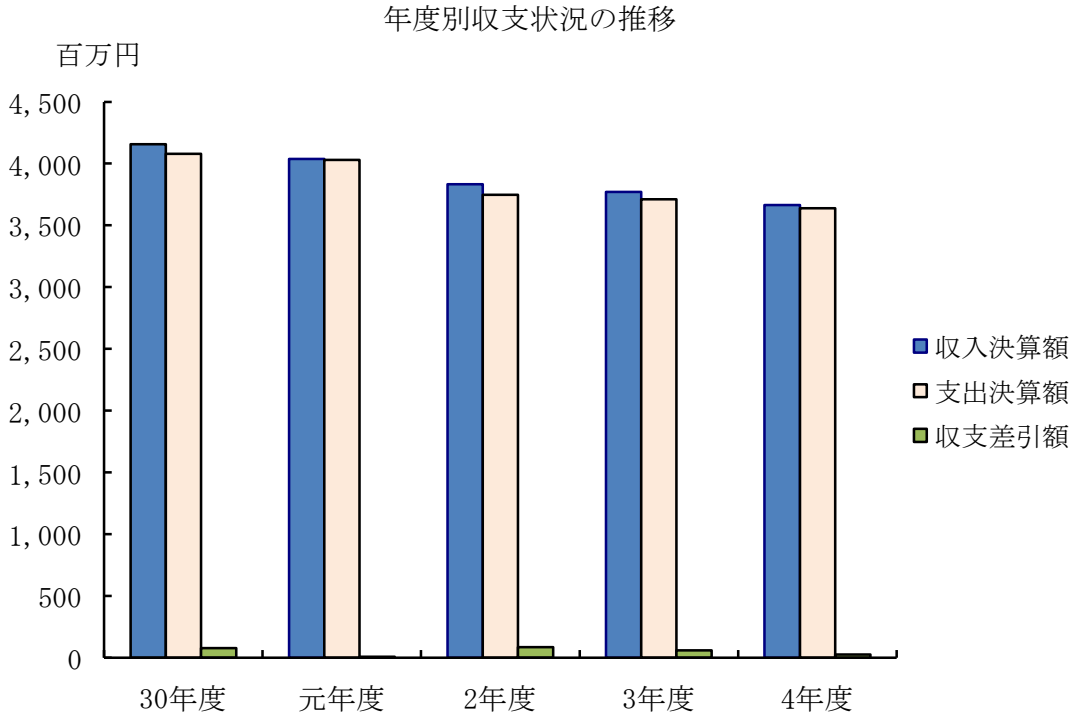

（２）国民健康保険財政調整基金

年度	保有額（円）	平均被保険者数（人）	一人当たり保有額（円）	退職被保険者数（再掲）（人）	一人当たり保有額（退職者を除く）（円）
30年度	407,182,208	8,187	49,735	66	50,139
元年度	481,184,645	7,859	61,227	13	61,329
2年度	485,498,973	7,598	63,898	0	63,898
3年度	566,555,602	7,383	76,738	0	76,738
4年度	611,494,218	7,115	85,944	0	85,944

※保有額は期末の残高
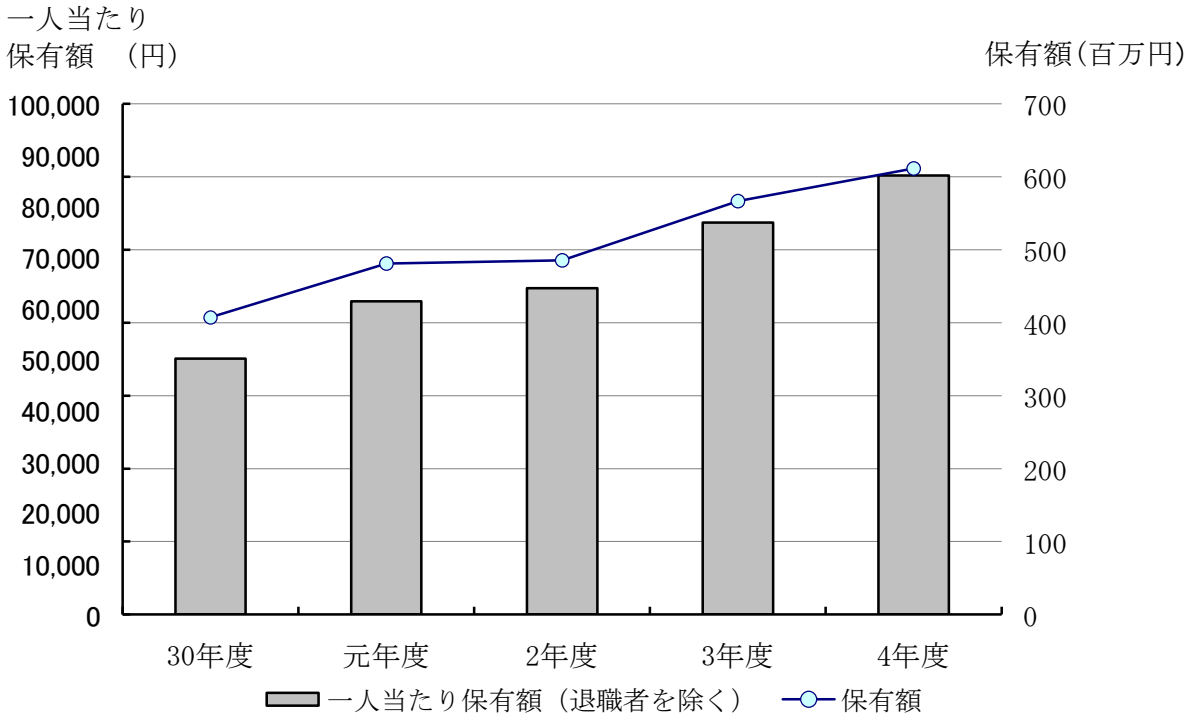
財政調整基金保有額